"MAROQAND BINO VA YO'L LOYIHA"
MChJ

РАБОЧИЙ ПРОЕКТ

Buyurtmachi: "Suv ta'minoti va oqova suv obyektlari qurilishi bo'yicha injiniring kompaniyasi" UK Samarqand viloyati hududiy boshqarmasi

Ishtixon tumani "Shayhislom" MFY Ravot hamda Bog'ishamol guzarida ichimlik suv tizimlarini qurish.

АЛЬБОМ 2

Состав проекта:

Tashqi tarmoq

САМАРКАНД 2026 г.

"MAROQAND BINO VA YO'L LOYIHA"
MChJ

РАБОЧИЙ ПРОЕКТ

Ishtixon tumani "Shayhislom" MFY Ravot hamda Bog'ishamol guzarida ichimlik suv tizimlarini qurish.

АЛЬБОМ 2

Состав проекта:

Tashqi tarmoq

Директор
"MAROQAND BINO VA YO'L LOYIHA" MChJ — Давлатов Н.

Главный инженер — Ярматов Б.М.

Главный инженер проекта — Алимов Ж.Р.

САМАРКАНД 2026 г.

Ведомость рабочих чертежей основного комплекта марки НВ

№ п/п	Наименование листов	Примеч.
1	2	3
1	Общие данные	
2	План НВ	
3	Профиль НВ 1-Hudud	
7	Схема деталировки колодцев	
9	Таблица водопроводных колодцев.	
10	Сечение траншеи с восстановлением Гравийного покрытия	
11	Схема водопроводного колодца с стремянкой и соединительными металлическими элементами	
13	Стремянка	
14	Соединительные металлические элементы	

Ведомость ссылочных и прилагаемых документов.

Наименование	Наименование	Примеч.
	Ссылочные документы	
ШНК 2.04.02-2019	Водопровод - наружные сети и сооружения	
ШНК 2.04.10-97	Инструкция по проектированию технологических стальных трубопроводов ру до 10 мпа	
ШНК 2.04.04-97	Инструкция по проектированию и монтажу сетей водоснабжения и канализации из пластмассовых труб	
ТПР. 901-09-11.84	Водопроводные колодцы	
Альбом II	Колодцы круглые из сборного ж/бетона для труб Ду=50-600мм	
Альбом VI	Дополнительные мероприятия для строительства в сейсмических районах 7,8,9 баллов.	
Серия 4.900-8	Альбом оборудования,фасонных частей и арматуры для сетей и сооружений водопровода и канализации	
	Прилагаемые документы	
НВ.СО	Спецификация оборудования.	листов-3

Условные обозначения

Обозначение	Наименование
В1	Проектируемая водопроводная сеть
ВК-1 ПГ-1	Проектируемый водопроводный колодец (с гидрантом)
Уз-1	Узел
Ут-1	Угол поворота
Пк-1	Пикет
	Стальной кожух (футляр)
	Существующая водопроводная сеть
	Существующая канализационная сеть
	Существующая газопроводная сеть
	Существующая выс.вольтная кабельная сеть
	Существующий кабель связи
	Существующая сзбестоцементный лоток
	Ирригация

Obyekt: Ishtixon tumani "Shayhislom" MFY Ravot hamda Bog'ishamol guzarida ichimlik suv tizimlarini qurish.

Ushbu loyihada "Shayhislom" MFY Ravot hamda Bog'ishamol guzarlari hududida yangi suv inshooti quriladi 2dona, yangi 2 dona 50m3 lik suv bosim minorasi, 2dona xlorlash uskunasi uchun yangi bino 4.2x3.2m va ichimlik suv tarmog'i tortiladi. Suv tarmog'i trassasi "Shayhislom" MFY Ravot hamda Bog'ishamol guzarlari hududidagi yangi suv inshootidan boshlanadi va aholi turar-joylariga tortiladi.

Qurilishda ishlatiladigan quvurlar: Polietelen quvurlar GOST 18559-2001 Ø110x6,3mm, Ø75x4,3mm va Ø50x3,0mm.

Suv hisoblash uskunasigacha polipropilen PN10 Ø20x1,9mm quvurlardan foydalanildi 360dona suv hisoblagich o'rnatilgan.

Ulash nuqtalarida suv ta'minoti quduqlari yig'ma temir-beton buyumlaridan Ø1,5 m (901-09-11.84 t.p. bo'yicha) o'rnatilishi ko'zda tutilgan. Suv quduqlarining chuqurligi 1,8 m dan.

Transheya ishlari. Quduqlarni kengaytirish va chuqurlashtirish ishlari olib boriladi. Quvurlar osti tabiiy grunt bo'lib, zichlashtiriladi (kamida h=0,3 m, 25 MPa). Quduqlar osti ham zichlashtirilishi lozim (kamida h=1,0 m, 25 MPa). Quduqlar ikki qatlamda gidroizolyatsiya qilinadi (ichki va tashqi devorlari).

Transheya va quduqlar devorlari chuqurligiga qarab mustahkamlanadi. 1,5 m dan 3,0 m gacha bo'lgan chuqurlikda yog'och qalqonlar bilan mustahkamlanadi. Handak tagi quvurlar ostiga h=0,1 m qalinlikda mahalliy elangan yumshoq tuproq bilan tekislanadi. Quvurlar yotqizilgandan keyin ustiga 0,2 m qalinlikda hamda transheya yon tomonlari mahalliy elangan yumshoq tuproq bilan to'ldiriladi. Keyin esa qolgan qismi mahalliy tuproq bilan, oldindan qurilish chiqindilaridan tozalanib, qayta ko'miladi.

Yer ishlari va boshqa ishlar GAI V va POD tomonidan kelishilgan sxemaga asosan bajariladi. Quvurlar majburiy ravishda dezinfeksiya qilinib, gidravlik (yoki pnevmatik) sinovdan o'tkazilishi kerak.

Muhim! Ish boshlashdan oldin transheya hududida mavjud bo'lgan barcha tarmoqlar vakillari chaqirilishi kerak. Loyihalashtirilgan suv tarmog'i boshqa mavjud yerosti kommunikatsiyalari bilan kesishgan joylarda transheya to'liq kenglik va chuqurlikda qo'lda kavlanadi. Yer ishlari olib borilganda, mavjud kabel tarmoqlari va boshqa kommunikatsiyalar quvur bilan kesishadigan joylarda barcha zaruriy choralar ko'rilishi, ularning uzilishi yoki shikastlanishining oldini olish kerak (POS bo'yicha).

ПРИМЕЧАНИЕ.

Смотреть с листами: 1,2,3,4,5,6,7,8,9.

"Проект соответствует требованием технологических санитарно гигиенических, противопожарных и других норм, действующих на территории Республики Узбекистан и обеспечивает безопасную для жизни и здоровья эксплуатацию объекта при соблюдении предусмотренных рабочими чертежами мероприятий.

Главный инженер проекта:

						Buyurtmachi: "Suv ta'minoti va oqova suv obyektlari qurilishi bo'yicha injiniring kompaniyasi" UK Samarqand viloyati hududiy boshqarmasi	НВ
						Ishtixon tumani "Shayhislom" MFY Ravot hamda Bog'ishamol guzarida ichimlik suv tizimlarini qurish.	
Изм.	Кол.уч	Лист	№ док	Подп.	Дата		
Гл.инж.		Ярматов Б.				Водопроводных сетей	Стадия: РП; Лист: 1; Листов: 22
ГИП.		Алимов Ж.					
Испол.		Рўзиқулов А.				Общие данные.	"MAROQAND BINO VA YO'L LOYIHA" MCHJ

SH

J

Binolar va inshootlari bayonnomasi

№	Nomlanishi	Qavatlar soni	Inshoat soni	Maydoni m2	Ma'lumot
1	Suv inshoati uchun yordamchi bino	1	1	15,75	Yangi qurilish
2	suv qudug'i (скважина)		1		Yangi qurilish
3	Suv minorasi		1		Yangi qurilish
4	Transformator (TP)		1		Yangi qurilish
	Итого:			15,75	

Условные обозначение

- --Труба полиэтиленовая питьевая SDR Ø110мм
- --Труба полиэтиленовая питьевая SDR Ø75мм
- --Труба стальные электросварные Ø50мм
- --Футляр из трубы стальные электросварные

ВК1 --Колодец водопроводиный.

УП1 --Угол поворота.

Т1 --Точка разрыва, присоединение без колодца.

К.Т --Конец трасса

ПГ-1 --Колодец для пожарного гидранта

--Полимерный ящик для водомера (40х60х40 с утеплителя) с теплоизоляциями

Qazish ishlarni boshlashdan oldin muhandislik kommunikasiya va aloqa tashkilotlarga murojat qiling.

Lavozim	F.I.SH.	Imzo	
Direktor	Urokov.O		M.O'.
Topog.	yer usti		
	yer osti		
Operator	Azzamov.G'		

Buyurtmachi:"Suv ta'minoti va oqova suv obyektlari qurilishi bo'yicha injiniring kompaniyasi" UK Samarqand viloyati hududiy boshqarmasi

Obyekt: Ishtixon tumani "Shayxslom" MFY

Bosqich	Varaq	Varaqlar soni	Shartnoma №
	2	22	

Topografik tasvir

Masshtab 1:500

Mahalliy koordinatalar tizimi

Balandliklar tizimi Boltiqbo'yi

Relyef kesimi oraligi 0.5 m

"SAMGEODEZIST" MCHJ

Litsenziya AE №460 2018.26.08

Samarqand sh. "03"04.2026y.

SH

J

Binolar va inshootlari bayonnomasi

№	Nomlanishi	Davatlar soni	Inshoat soni	Maydoni m2	Ma'lumot
1	Suv inshooti uchun yordamchi bino	1	1	15,75	Yangi qurilish
2	suv qabul-I / ochlavuvchi I		1		Yangi qurilish
3	Suv minorasi		1		Yangi qurilish
4	Transformator (TP)		1		Yangi qurilish
	Ahbrotn:			15,75	

Qarshi ishlarni boshlashdan oldin muhandislik kommunikatsiya va aloqa tashkilotlariga murojat qiling.

Layuvchi	R.Eshk.		Sana		Buyurtmachi-Tez ta'minot va ozuqa va ulgurtalar qurilish Ta'minot-ozuqaq, kompanyasi" AK Sanoatqurilishxolodnoy tashqarisida
Direktor	Umarov.O			M-01	Obyekt: Qurilish kurilishi "Sharqobod" MFY.
				Bosqich	Varaq Varaqlar soni Shartnoma №
Bo'l-sh bo'l-sh					22
Operator	Azizkhoj.O			Topografik tasvir	"SAMGEODEZIST" MCHJ
				Masshtab 1:500	Litsenziya AE №460 2018.28.08
				Rahbariy koordinatalar tizimi	Sertifikat: № "SITIK-2020y.
				Balandlar tizimidagi tizim	
				Relief kesim oralig'i 0.5 m	

Условные обозначение

- —Труба полиэтиленовая питьевая SDR 01109мм
- —Труба полиэтиленовая питьевая SDR 0775мм
- —Труба стальные электросварные 0508мм
- —Футляр из трубы стальные электросварные

ВК1 —Колодец водопроводный.

УП1 —Узла поворота.

Т1 —Точка разрыва, пересечение без колодца.

К-Т —Конец трасса

ПГ-1 —Колодец для пожарного гидранта

—Пластмерный ящик для водомера (40х60х40 с утеплителем) с теплоизоляцией

ВК1 ПГ-1

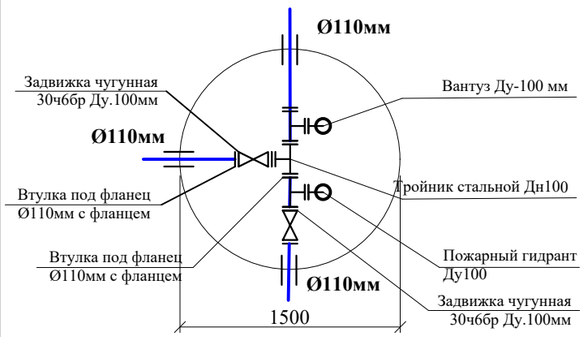

ВК2

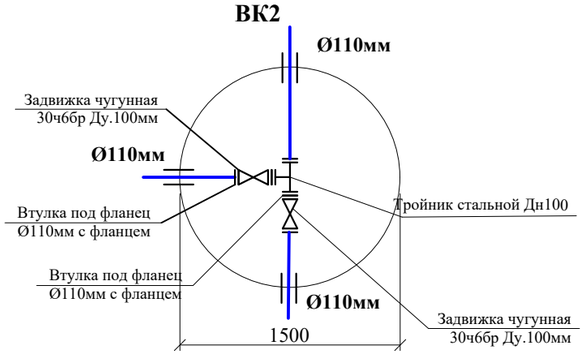

ВК3

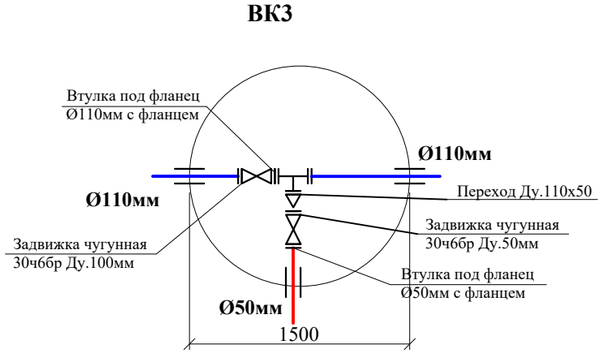

ВК4

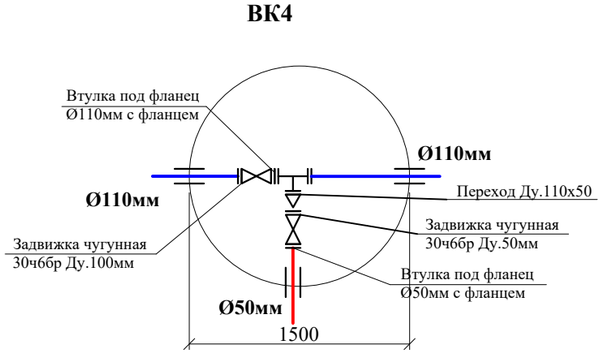

ВК5

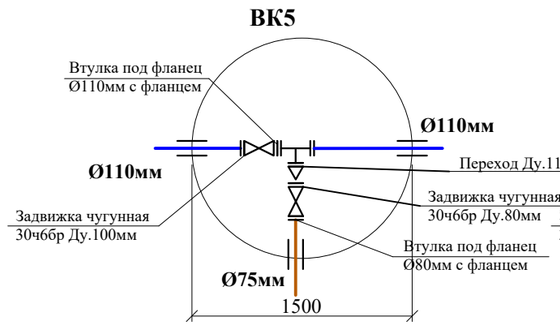

ВК6

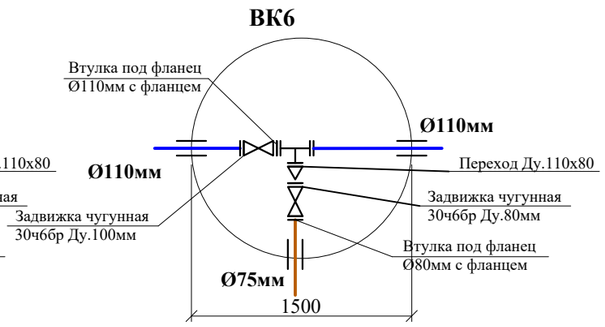

ВК7 ПГ-2

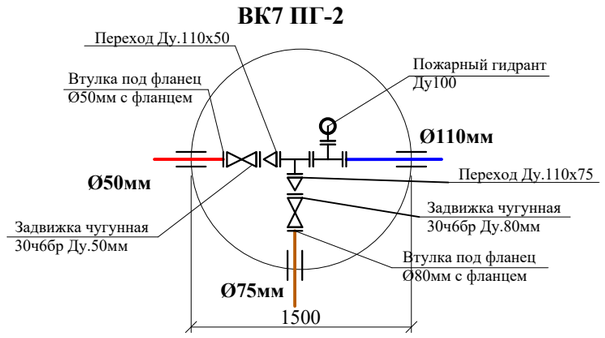

ВК8

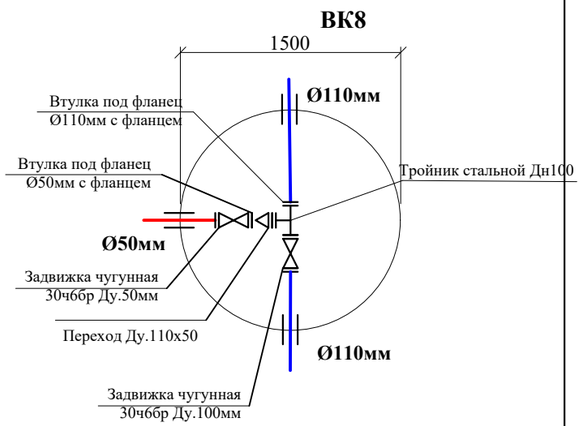

ВК10

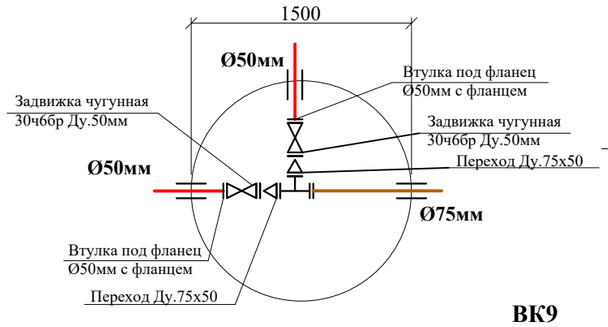

ВК11

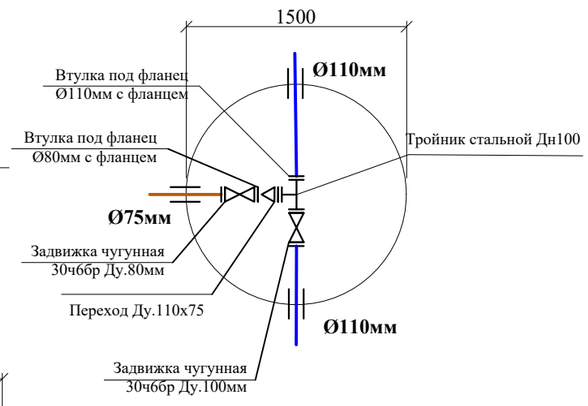

ВК12 ПГ-3

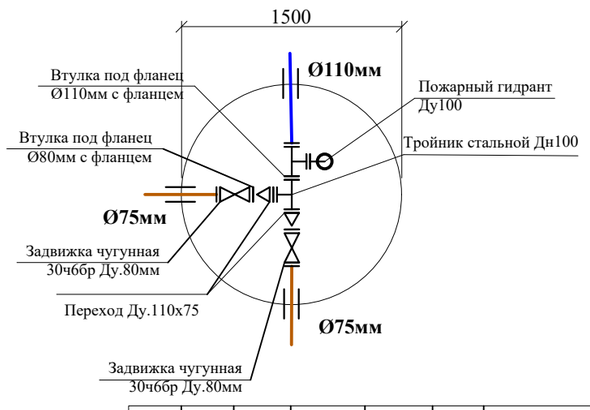

ВК13

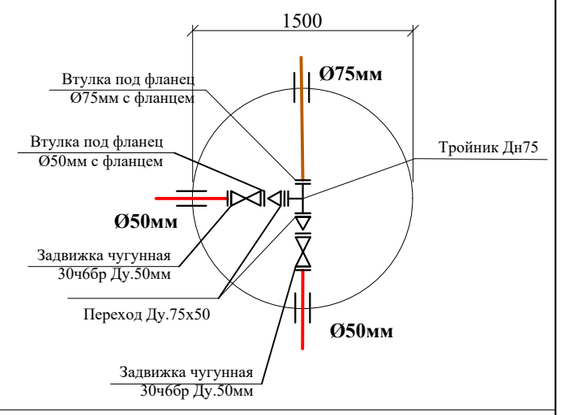

ВК9

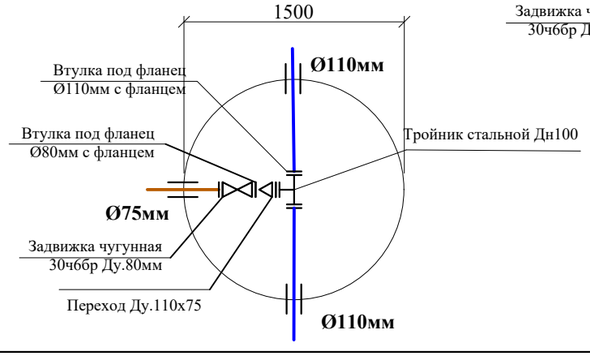

						Buyurtmachi: "Suv ta'minoti va oqova suv obyektlari qurilishi bo'yicha injiniring kompaniyasi" UK Samarqand viloyati hududiy boshqarmasi — НВ
						Ishtixon tumani "Shayhislom" MFY Ravot guzarida suv inshooti va tarmog'i qurish
Изм.	Кол.уч	Лист	№ док	Подп.	Дата	
Гл.инж.		Ярматов Б.				Водопроводных сетей — Стадия: РП; Лист: 5; Листов: 22
ГИП.		Алимов Ж.				
Испол.		Рўзикулов А.				
						Схема деталировки колодцев — "MAROQAND BINO VA YO'L LOYIHA" MCHJ

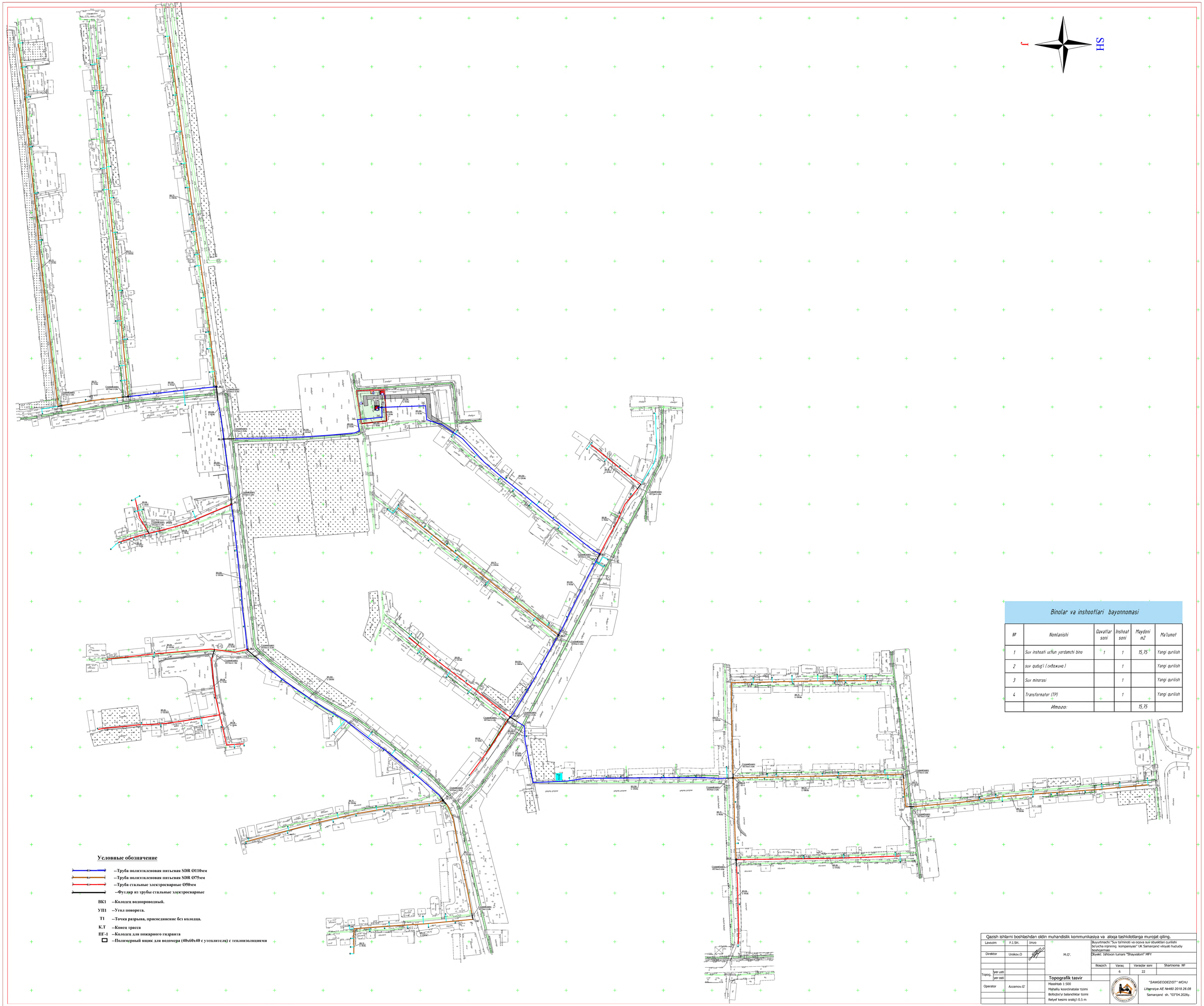

Binolar va inshootlari bayonnomasi

№	Nomlanishi	Qavatlar soni	Inshoat soni	Maydoni m2	Ma'lumot
1	Suv inshoati uchun yordamchi bino	1	1	15,75	Yangi qurilish
2	suv qudug'i (скважина)		1		Yangi qurilish
3	Suv minorasi		1		Yangi qurilish
4	Transformator (TP)		1		Yangi qurilish
	Umumo:			15,75	

Условные обозначение

- --Труба полиэтиленовая питьевая SDR Ø110мм
- --Труба полиэтиленовая питьевая SDR Ø75мм
- --Труба стальные электросварные Ø50мм
- --Футлир из трубы стальные электросварные

ВК1 --Колодец водопроводный.

УП1 --Угол поворота.

Т1 --Точка разрыва, присоединение без колодца.

К.Т --Конец трасса

ПГ-1 --Колодец для пожарного гидранта

--Полимериый ящик для водомера (40х60х40 с утеплителя) с теплоизоляциями

Qazish ishlarni boshlashdan oldin muhandislik kommunikasiya va aloqa tashkilotlarga murojat qiling.

Lavozim	F.I.SH.	Imzo	Buyurtmachi:"Suv ta'minoti va oqova suv obyektlari qurilishi bo'yicha injiniring kompaniyasi" UK Samarqand viloyati hududiy boshqarmasi	
Direktor	Urokov.O		Obyekt: Ishtixon tumani "Shayxislom" MFY	
			Bosqich	Varaq: 6 / Varaqlar soni: 22 / Shartnoma №
Topog.	yer usti			
	yer osti		Topografik tasvir	
Operator	Azzamov.G'		Masshtab 1:500 Mahalliy koordinatalar tizimi Boltizbiy.tizimi Relyef kesimi oralig'i 0.5 m	"SAMGEODEZIST" MCHJ Litsenziya AE №460 2018.26.08 Samarqand sh. "03"04.2026y.

ВК1 ПГ-1

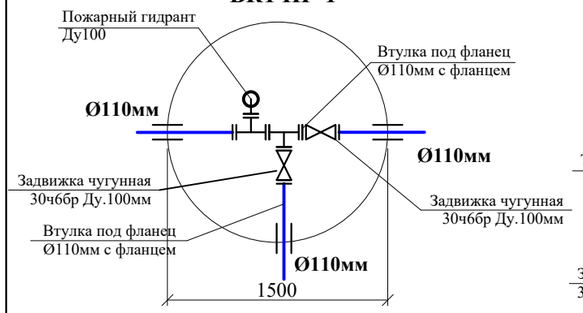

ВК2

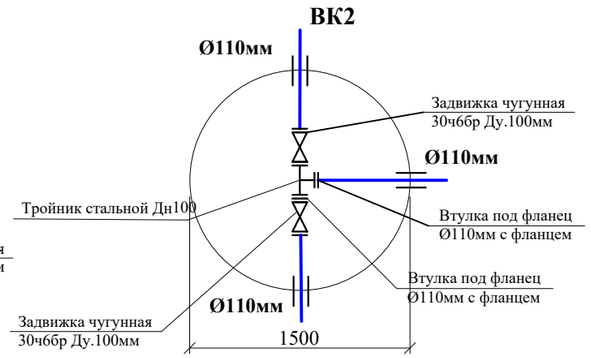

ВК3

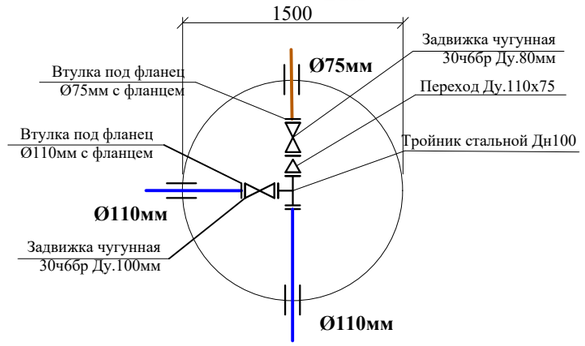

ВК4 ПГ-2

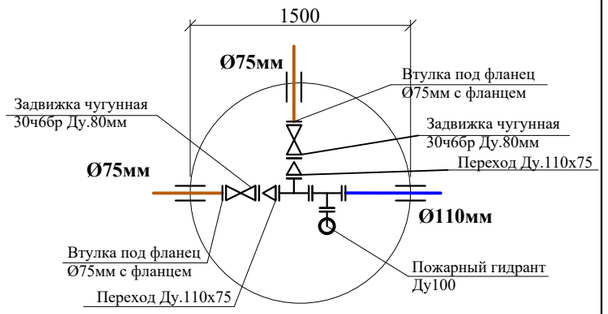

ВК5

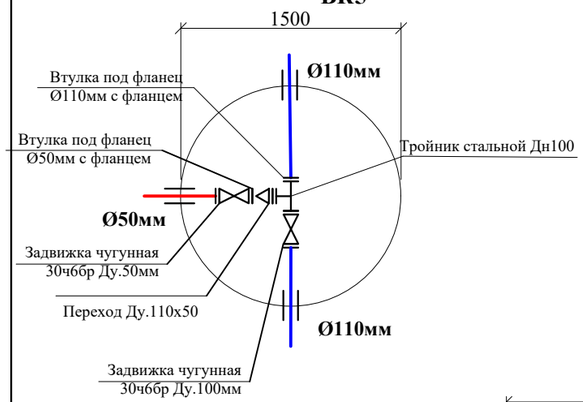

ВК6

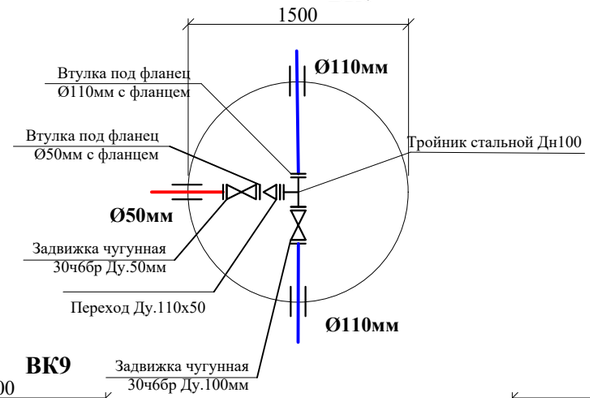

ВК7 ПГ-3

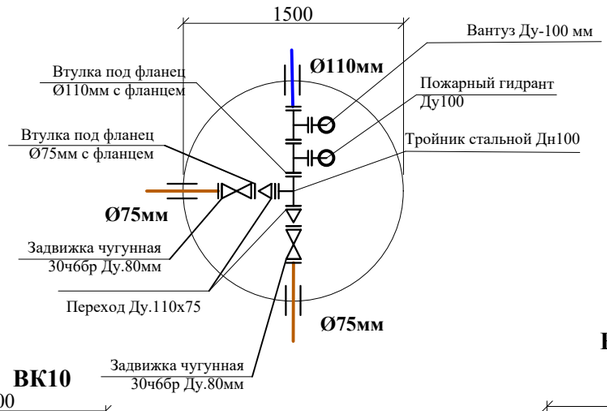

ВК8

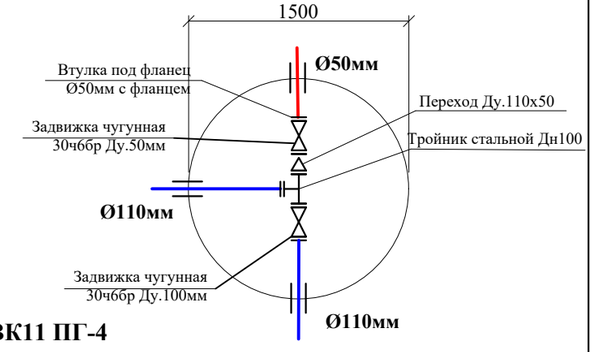

ВК9

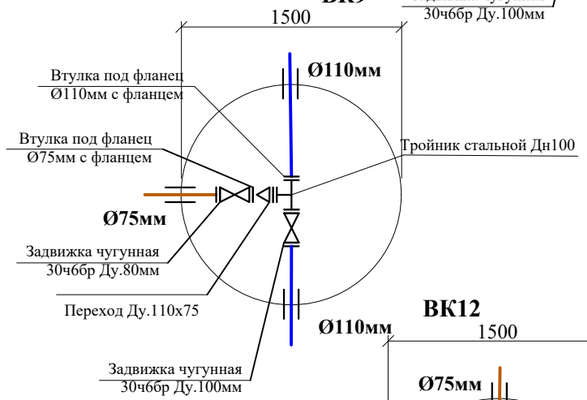

ВК10

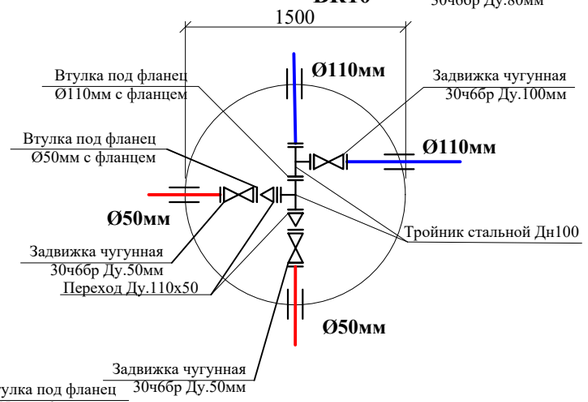

ВК11 ПГ-4

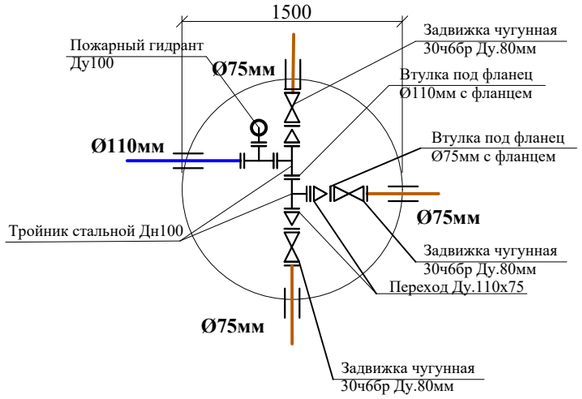

ВК12

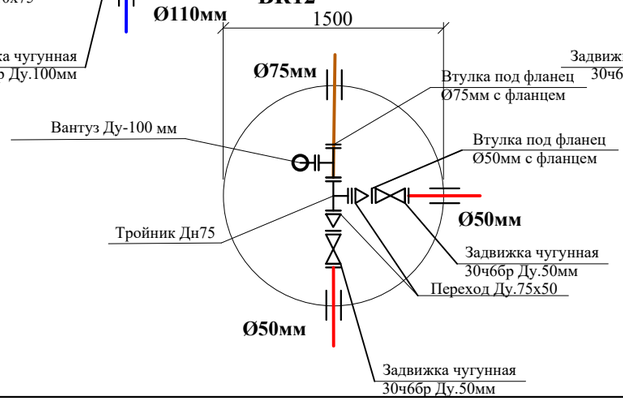

						Buyurtmachi: "Suv ta'minoti va oqova suv obyektlari qurilishi bo'yicha injiniring kompaniyasi" UK Samarqand viloyati hududiy boshqarmasi — НВ
						Ishtixon tumani "Shayhislom" MFY Bog'ishamol guzarida suv inshooti va tarmog'i qurish
Изм.	Кол.уч	Лист	№ док	Подп.	Дата	
Гл.инж.		Ярматов Б.				Водопроводных сетей — Стадия: РП; Лист: 10; Листов: 22
ГИП.		Алимов Ж.				
Испол.		Рўзиқулов А.				Схема деталировки колодцев — "MAROQAND BINO VA YO'L LOYIHA" MCHJ

Продольные профиль системы В1

М 1:500 по горизонтали
М 1:100 по вертикали

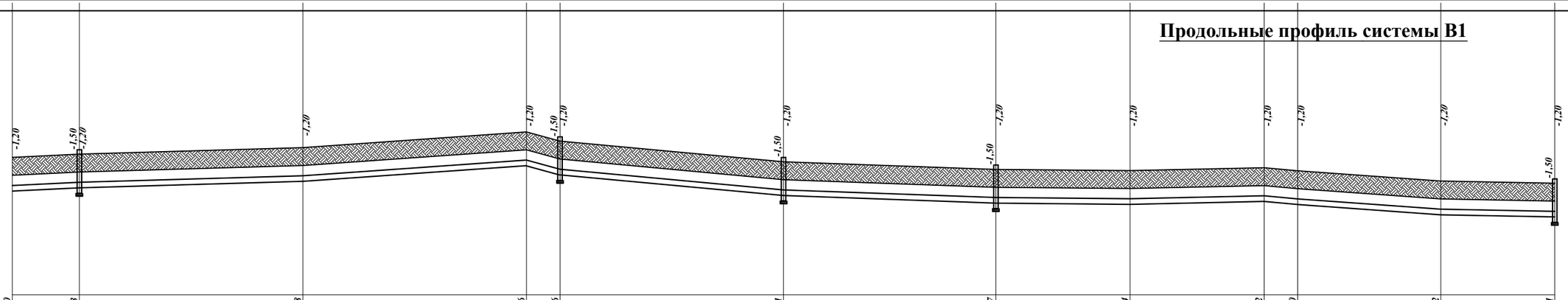

Натуральная отметка земли	*760.50*	*760.63*	*760.98*	*761.86*	*761.36*	*760.31*	*759.97*	*759.94*	*760.02*	*759.80*	*759.42*	*759.31*
Проектная отметка земли												
Отметка низа или лотка трубы	*759.30*	*759.43*	*759.78*	*760.66*	*760.16*	*759.11*	*758.77*	*758.74*	*758.82*	*758.60*	*758.22*	*758.11*
Обозначение трубы и тип изоляции				Труба полиэтиленовая питьевая SDR Ø110мм								
Основание				С уплотнением на h=0,3м до плотности сухого грунта не менее - 1,65 тс/м³								
Диаметр												
Расстояние		*30м*	*100м*	*100м*	*15м*	*100м*	*95м*	*60м*	*60м*	*15м*	*64м*	*51м*
Номер колодца	Поз.	ВК-1 ПГ-1	ПК1	Уп1	ВК-2	ВК-3	ВК-4	ПК2	Уп2	Уп3	ПК3	ВК-5 ПГ-2

Изм.	Кол.уч.	Лист	№ док	Подп.	Дата
Гл.инж.		Ярматов Б.			
ГИП.		Алимов Ж.			
Испол.		Рўзиқулов А.			

Buyurtmachi: "Suv ta'minoti va oqova suv obyektlari qurilishi bo'yicha injiniring kompaniyasi" UK Samarqand viloyati hududiy boshqarmasi НВ

Ishtixon tumani "Shayhislom" MFY Ravot hamda Bog'ishamol guzarida ichimlik suv tizimlarini qurish.

Водопроводных сетей

Стадия	Лист	Листов
РП	11	22

Продольные профиль системы В1

"MAROQAND BINO VA YO'L LOYIHA" MCHJ

Продольные профиль системы В1

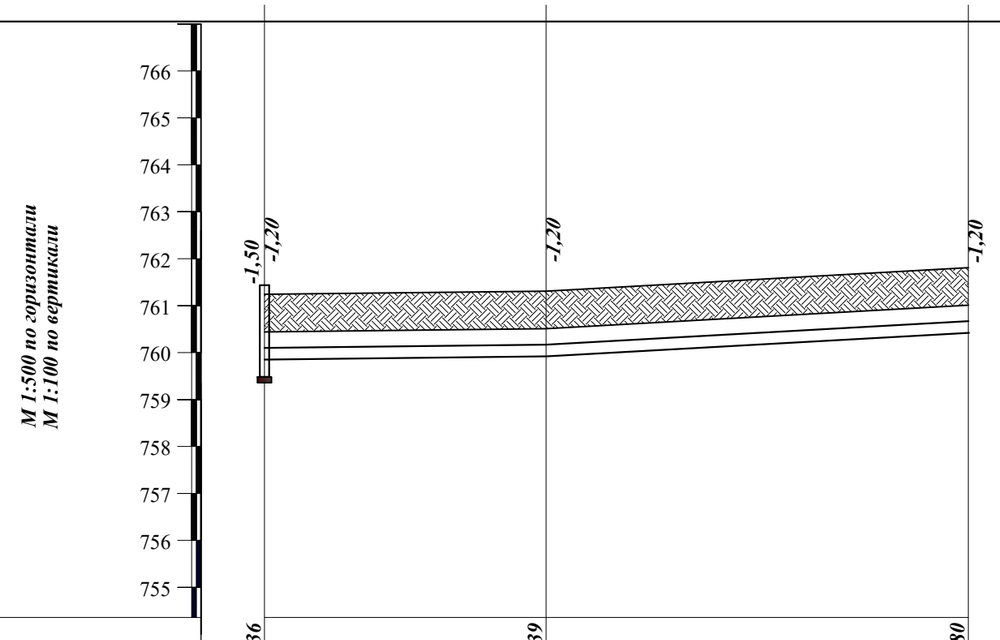

Натуральная отметка земли	761.36	761.39	761.80
Проектная отметка земли			
Отметка низа или лотка трубы	760.16	760.19	760.60
Обозначение трубы и тип изоляции	Труба полиэтиленовая питьевая SDR Ø50мм		
Основание	С уплотнением на h=0,3м до плотности сухого грунта не менее - 1,65 тс/м³		
Диаметр			
Расстояние	*60м*	*90м*	
Номер колодца	ВК-2 ПК4		Поз.

						Buyurtmachi: “Suv ta’minoti va oqova suv obyektlari qurilishi bo‘yicha injiniring kompaniyasi” UK Samarqand viloyati hududiy boshqarmasi	НВ
						Ishtixon tumani "Shayhislom" MFY Ravot hamda Bog'ishamol guzarida ichimlik suv tizimlarini qurish.	
Изм.	Кол.уч	Лист	№ док	Подп.	Дата		
Гл.инж.		Ярматов Б.				Водопроводных сетей	Стадия: РП; Лист: 12; Листов: 22
ГИП.		Алимов Ж.					
Испол.		Рўзикулов А.				Продольные профиль системы В1	"MAROQAND BINO VA YO'L LOYIHA" MCHJ

Продольные профиль системы В1

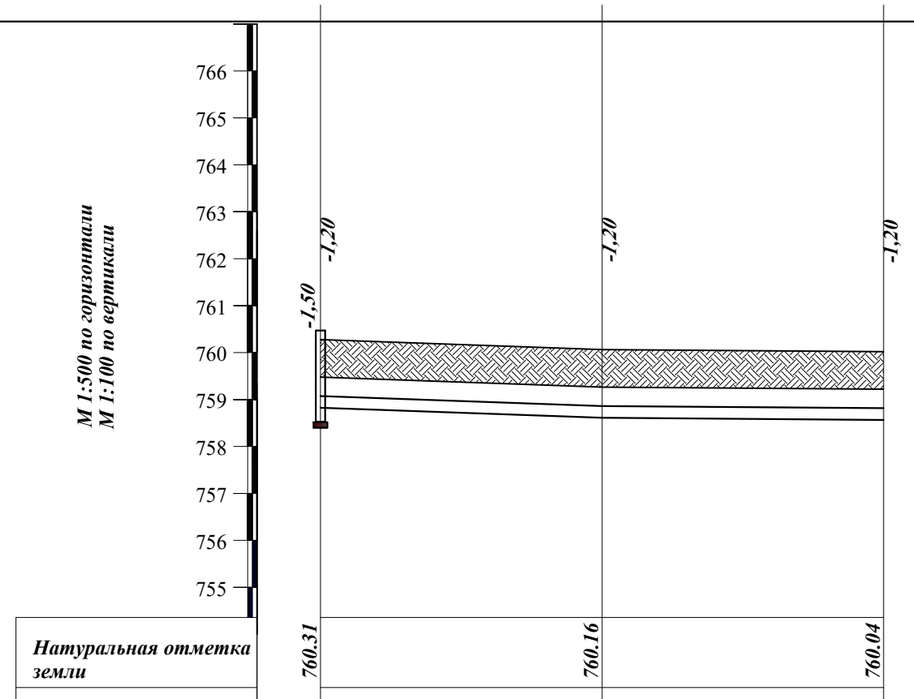

Натуральная отметка земли	*760.31*	*760.16*	*760.04*
Проектная отметка земли			
Отметка низа или лотка трубы	*759.11*	*758.96*	*758.84*
Обозначение трубы и тип изоляции	Труба полиэтиленовая питьевая SDR Ø50мм		
Основание	С уплотнением на h=0,3м до плотности сухого грунта не менее - 1,65 тс/м³		
Диаметр			
Расстояние	*60м*	*60м*	
Номер колодца	ВК-3	ПК5	Поз.

						Buyurtmachi: “Suv ta’minoti va oqova suv obyektlari qurilishi bo‘yicha injiniring kompaniyasi” UK Samarqand viloyati hududiy boshqarmasi	НВ
						Ishtixon tumani "Shayhislom" MFY Ravot hamda Bog'ishamol guzarida ichimlik suv tizimlarini qurish.	
Изм.	Кол.уч	Лист	№ док	Подп.	Дата		
Гл.инж.		Ярматов Б.				Водопроводных сетей	Стадия: РП; Лист: 13; Листов: 22
ГИП.		Алимов Ж.					
Испол.		Рўзикулов А.				Продольные профиль системы В1	"MAROQAND BINO VA YO'L LOYIHA" MCHJ

Продольные профиль системы В1

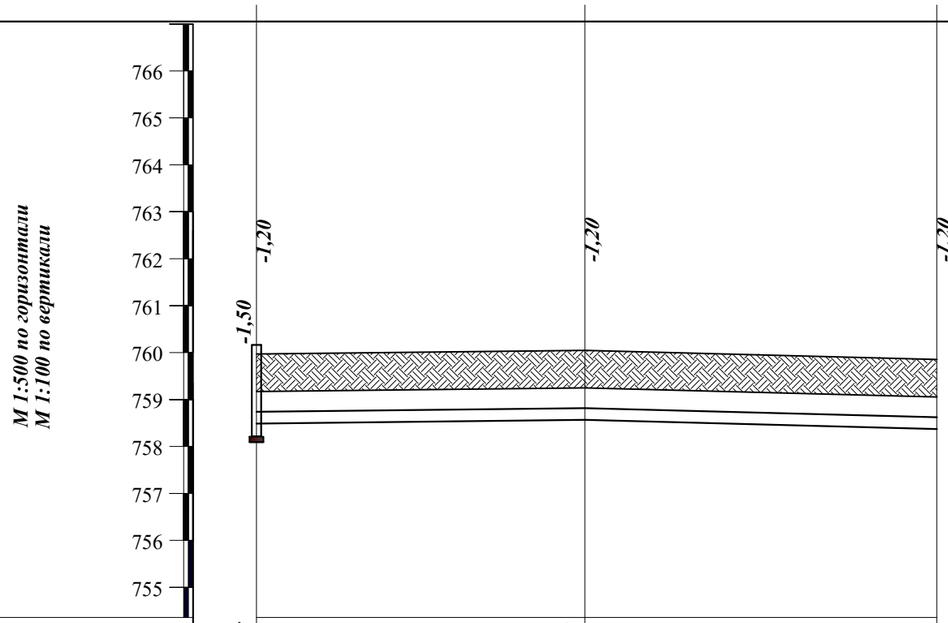

Натуральная отметка земли		*759.97*	*760.06*	*759.83*
Проектная отметка земли				
Отметка низа или лотка трубы	*758.77*	*758.86*	*758.63*
Обозначение трубы и тип изоляции		Труба полиэтиленовая питьевая SDR Ø50мм	
Основание		С уплотнением на h=0,3м до плотности сухого грунта не менее - 1,65 тс/м³	
Диаметр			
Расстояние		*70м*	*75м*
Номер колодца	ВК-4	ПК6	Поз.

						Buyurtmachi: "Suv ta'minoti va oqova suv obyektlari qurilishi bo'yicha injiniring kompaniyasi" UK Samarqand viloyati hududiy boshqarmasi	НВ
						Ishtixon tumani "Shayhislom" MFY Ravot hamda Bog'ishamol guzarida ichimlik suv tizimlarini qurish.	
Изм.	Кол.уч	Лист	№ док	Подп.	Дата		
Гл.инж.		Ярматов Б.				Водопроводных сетей	Стадия: РП; Лист: 14; Листов: 22
ГИП.		Алимов Ж.					
Испол.		Рўзикулов А.				Продольные профиль системы В1	"MAROQAND BINO VA YO'L LOYIHA" MCHJ

Продольные профиль системы В1

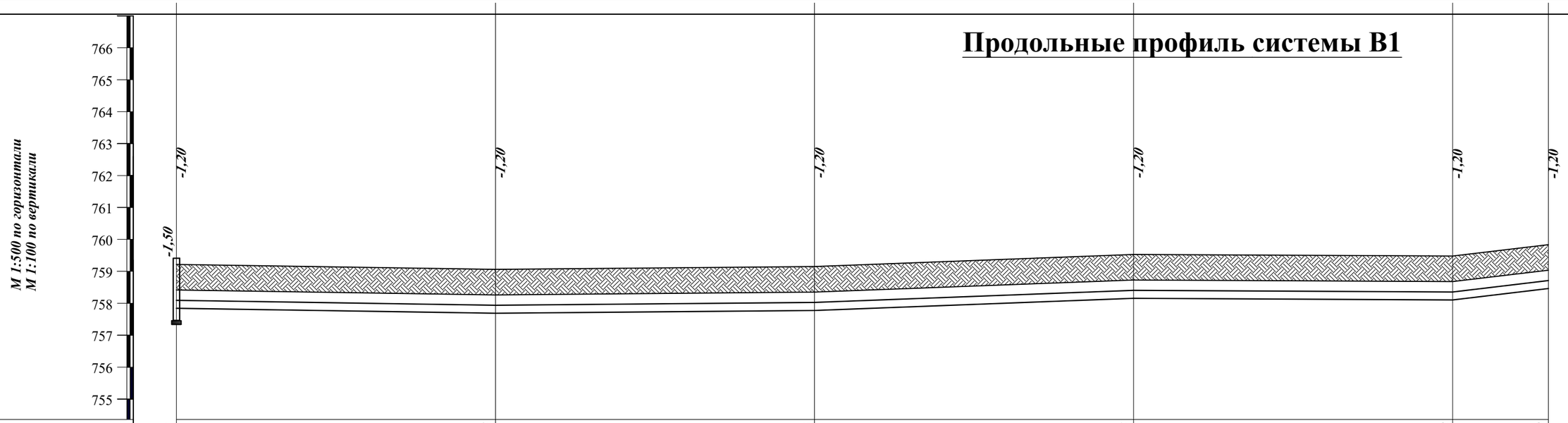

Натуральная отметка земли	*759.31*	*759.15*	*759.23*	*759.54*	*759.50*	*759.80*
Проектная отметка земли						
Отметка низа или лотка трубы	*758.11*	*757.95*	*758.03*	*758.34*	*758.30*	*758.60*
Обозначение трубы и тип изоляции		Труба полиэтиленовая питьевая SDR Ø75мм				
Основание		С уплотнением на h=0,3м до плотности сухого грунта не менее - 1,65 тс/м³				
Диаметр						
Расстояние		*100м*	*100м*	*100м*	*100м*	*30м*
Номер колодца	**ВК-5 ПГ-2**	**ПК7**	**ПК8**	**ПК9**	**ПК10**	**Уп4**

Изм.	Кол.уч	Лист	№ док	Подп.	Дата
Гл.инж.		Ярматов Б.			
ГИП.		Алимов Ж.			
Испол.		Рўзикулов А.			

Buyurtmachi: "Suv ta'minoti va oqova suv obyektlari qurilishi bo'yicha injiniring kompaniyasi" UK Samarqand viloyati hududiy boshqarmasi НВ

Ishtixon tumani "Shayhislom" MFY Ravot hamda Bog'ishamol guzarida ichimlik suv tizimlarini qurish.

Водопроводных сетей	Стадия	Лист	Листов
	РП	15	22
Продольные профиль системы В1	"MAROQAND BINO VA YO'L LOYIHA" MCHJ		

Продольные профиль системы В1

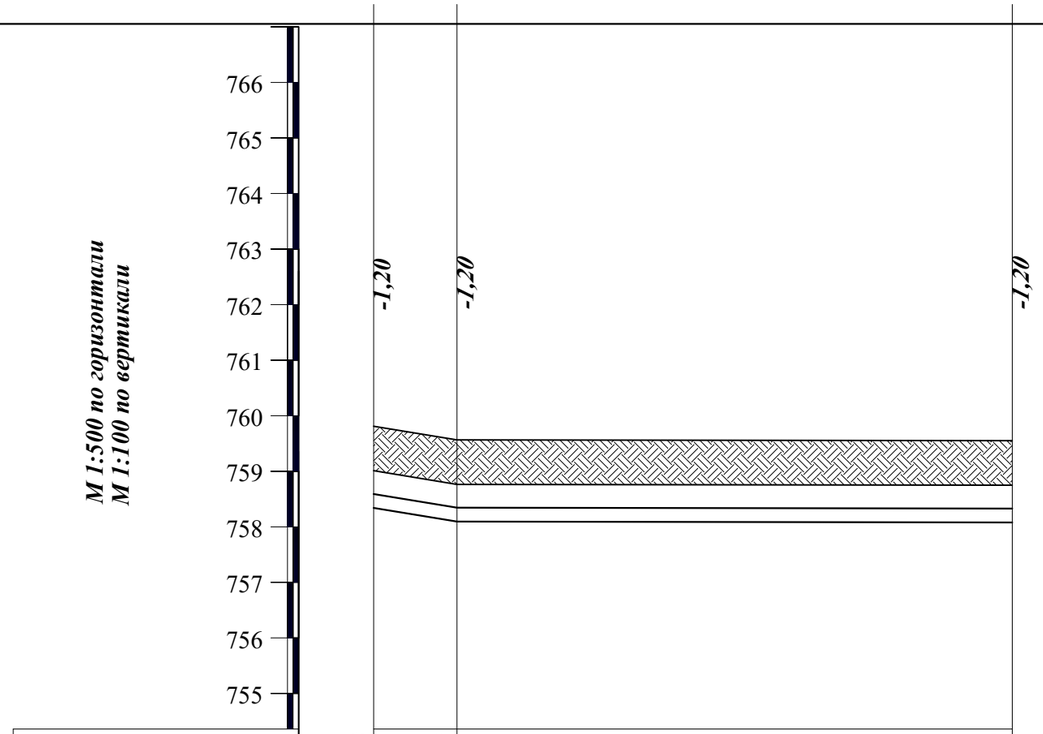

Натуральная отметка земли	*759.80*	*759.58*	*759.53*
Проектная отметка земли			
Отметка низа или лотка трубы	*758.60*	*758.38*	*758.33*
Обозначение трубы и тип изоляции	Труба полиэтиленовая питьевая SDR Ø50мм		
Основание	С уплотнением на h=0,3м до плотности сухого грунта не менее - 1,65 тс/м³		
Диаметр			
Расстояние	*15м*	*100м*	
Номер колодца	**Уп4**	**Уп5**	**Поз.**

						Buyurtmachi: "Suv ta'minoti va oqova suv obyektlari qurilishi bo'yicha injiniring kompaniyasi" UK Samarqand viloyati hududiy boshqarmasi	НВ
						Ishtixon tumani "Shayhislom" MFY Ravot hamda Bog'ishamol guzarida ichimlik suv tizimlarini qurish.	
Изм.	Кол.уч	Лист	№ док	Подп.	Дата		
Гл.инж.		Ярматов Б.				Водопроводных сетей	Стадия: РП; Лист: 16; Листов: 22
ГИП.		Алимов Ж.					
Испол.		Рўзиқулов А.					
						Продольные профиль системы В1	"MAROQAND BINO VA YO'L LOYIHA" MCHJ

Продольные профиль системы В1

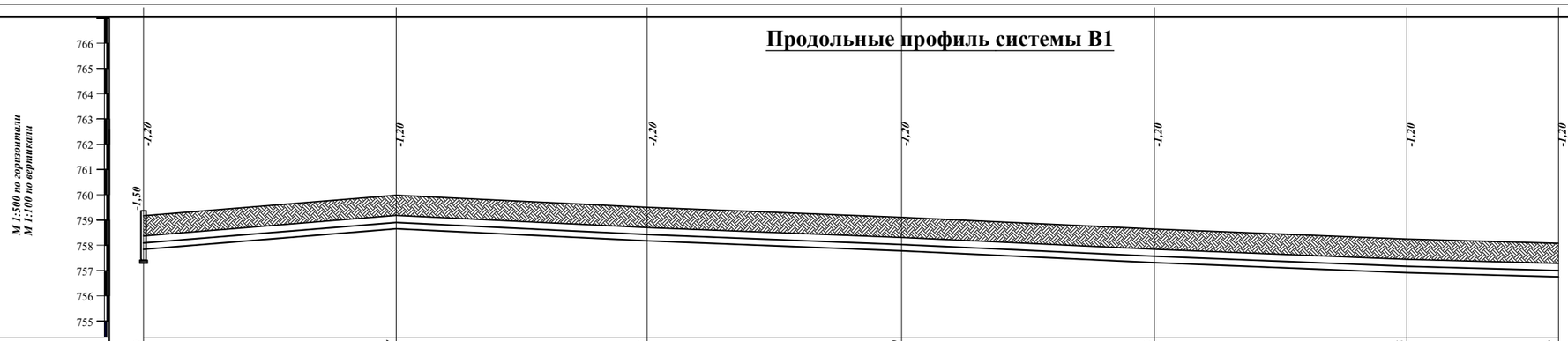

Натуральная отметка земли	759,31	759,97	759,51	759,10	758,71	758,36	758,15
Проектная отметка земли							
Отметка низа или лотка трубы	758,11	758,77	758,31	757,90	757,51	757,16	756,95
Обозначение трубы и тип изоляции			Труба полиэтиленовая питьевая SDR Ø75мм				
Основание			С уплотнением на h=0,3м до плотности сухого грунта не менее - 1,65 тс/м³				
Диаметр							
Расстояние		*100м*	*100м*	*100м*	*100м*	*100м*	*60м*
Номер колодца	ВК-5 ПГ-2	ПК11	ПК12	ПК13	ПК14	ПК15	Пов.

Buyurtmachi: "Suv ta'minoti va oqova suv obyektlari qurilishi bo'yicha injiniring kompaniyasi" UK Samarqand viloyati hududiy boshqarmasi

НВ

Ishtixon tumani "Shayhislom" MFY Ravot hamda Bog'ishamol guzarida ichimlik suv tizimlarini qurish.

Изм.	Кол.уч	Лист	№ док	Подп.	Дата
Гл.инж.		Ярматов Б.			
ГИП.		Алимов Ж.			
Испол.		Рузикулов А.			

Водопроводных сетей

Стадия	Лист	Листов
РП	17	22

Продольные профиль системы В1

"MAROQAND BINO VA YO'L LOYIHA" MCHJ

Продольные профиль системы В1

Натуральная отметка земли	760,63	760,46	760,38	762,19	759,17	759,45	759,19	758,94	758,90	760,10	760,60	761,79	762,20	762,10	
Проектная отметка земли															
Отметка низа или лотка трубы	759,43	759,26	759,18	760,99	756,97	758,25	757,99	757,74	757,70	758,90	759,40	760,59	761,00	761,10	
Обозначение трубы и тип изоляции		Труба полиэтиленовая питьевая SDR Ø110мм													
Основание		С уплотнением на h=0,3м до плотности сухого грунта не менее - 1,65 тс/м³													
Диаметр															
Расстояние		80м	70м	60м	75м	100м	100м	100м	25м	100м	50м	100м	100м	35м	
Номер колодца	ВК-5 ПГ-5	ПК16	Ув6	ПК17	Ув7	ПК18	ПК19	ПК20	Ув8	ПК21	ВК-6 ПГ-3	ПК22	ПК23	ВК-7	

| | | | | | | | | | | | | | | |

Колодец водопроводный

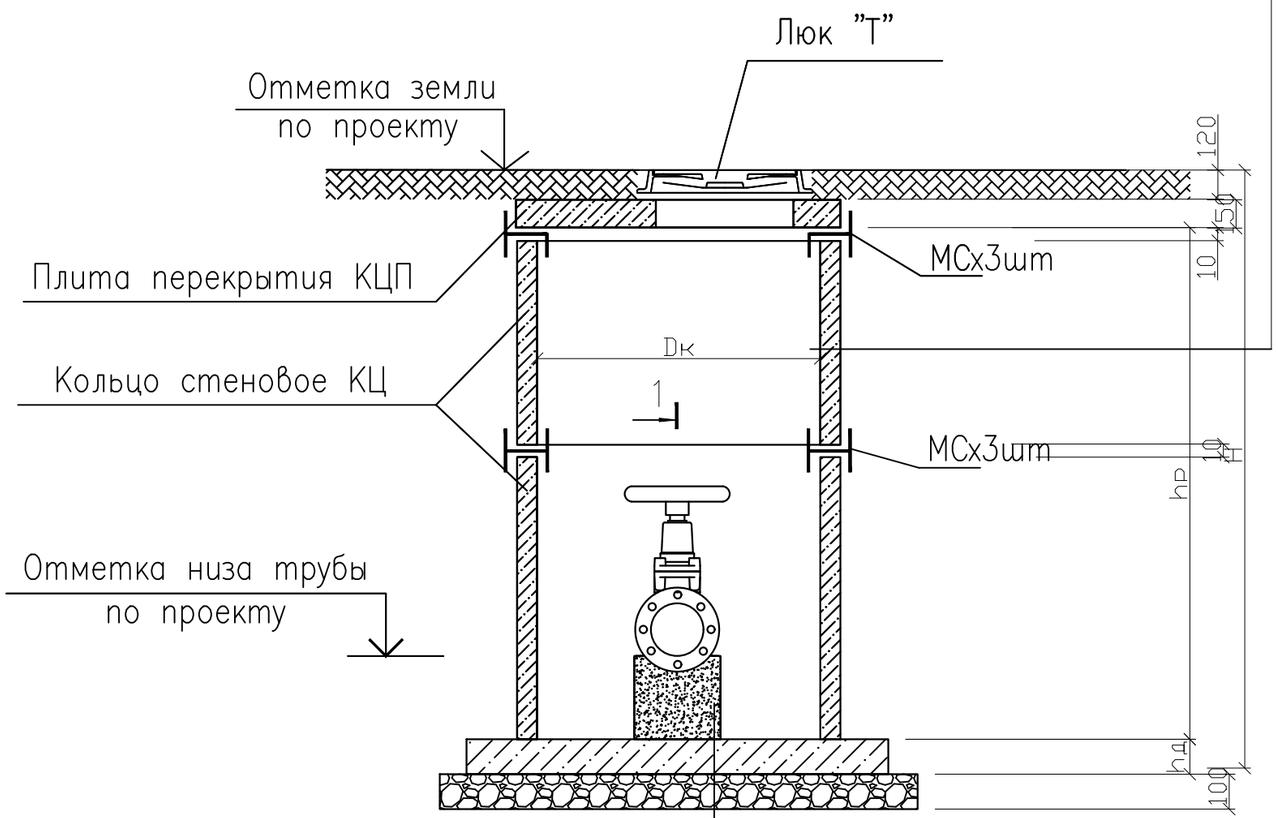

(в просадочных грунтах)

Бетонный упор В12,5
Жел. бет. плита днища КЦД
ГПСная подготовка насыщения–100мм
Уплотненный грунт тяжелыми трамбовками
с доведением объемного веса скелета
грунта до γ=1,65т/м3, при влажности
от 18,0 до 21,0%. на глубину 300мм

Разрез 1–1

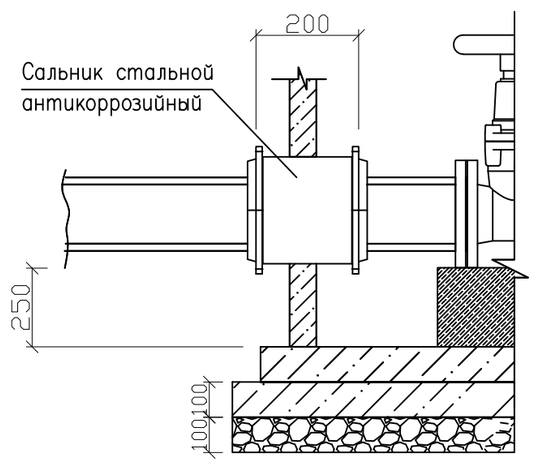

ПРИМЕЧАНИЕ.

1. Стык между стеновыми кольцами следует залить цементном- песчанного раствором - марка М100; h=2-3см

Обмазка горячим битумом за 2 раза внутренние и наружные поверхности колодцев

Величина "В" принимается равной толщине сборного элемента и равна:

для МС-2,МС-6 - 80мм (диаметр сб.ж.б. колец 1000мм) на каждом кольцами 3шт

для МС-3,МС-7 - 90мм (диаметр сб.ж.б. колец 1500мм) на каждом кольцами 3шт

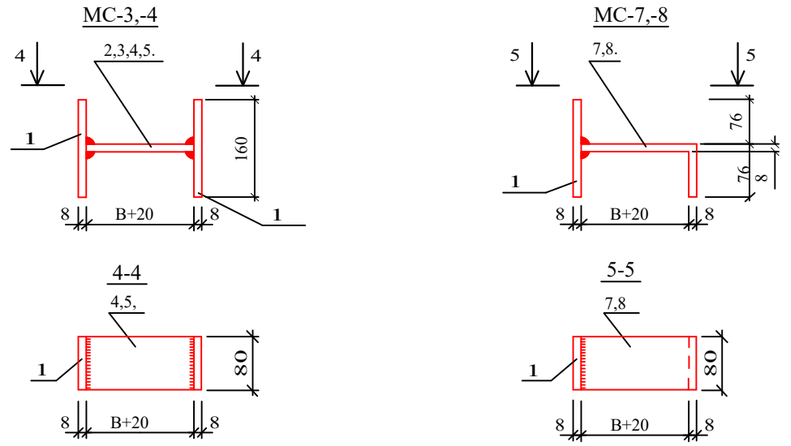

Спецификация элементов на соединительные элементы МС

Марка поз.	Обозначение	Наименование	Кол.	Масса ед.кг	Приме-чание
		МС-2 (для Д=1000)			
1	Полоса	8 80 ГОСТ19903-74* L=160 / С235 ГОСТ27772-88*	2	0.80	
3	Полоса	8 80 ГОСТ19903-74* L=100 / С235 ГОСТ27772-88*	1	0.50	
		МС-3 (для Д=1500)			
1	Полоса	8 80 ГОСТ19903-74* L=160 / С235 ГОСТ27772-88*	2	0.80	
4	Полоса	8 80 ГОСТ19903-74* L=110 / С235 ГОСТ27772-88*	1	0.55	
		МС-6 (для Д=1000)			
1	Полоса	8 80 ГОСТ19903-74* L=160 / С235 ГОСТ27772-88*	1	0.80	
7	Полоса	8 80 ГОСТ19903-74* L=180 / С235 ГОСТ27772-88*	1	0.90	
		МС-7 (для Д=1500)			
1	Полоса	8 80 ГОСТ19903-74* L=160 / С235 ГОСТ27772-88*	1	0.80	
8	Полоса	8 80 ГОСТ19903-74* L=190 / С235 ГОСТ27772-88*	1	0.95	

Изм.	Кол.уч	Лист	№ док	Подп.	Дата
Гл.инж.		Ярматов Б.			
ГИП.		Алимов Ж.			
Испол.		Рўзиқулов А.			

Buyurtmachi: "Suv ta'minoti va oqova suv obyektlari qurilishi bo'yicha injiniring kompaniyasi" UK Samarqand viloyati hududiy boshqarmasi НВ

Ishtixon tumani "Shayhislom" MFY Ravot hamda Bog'ishamol guzarida ichimlik suv tizimlarini qurish.

Водопроводных сетей

Стадия	Лист	Листов
РП	19	22

Схема водопроводного колодца с стремянкой и соединительными металлическими элементами

"MAROQAND BINO VA YO'L LOYIHA" MCHJ

Разработка траншей

Прокладка водопроводных сетей на местный гравийный дорога для труб Дн110мм, Дн75мм, Дн50мм

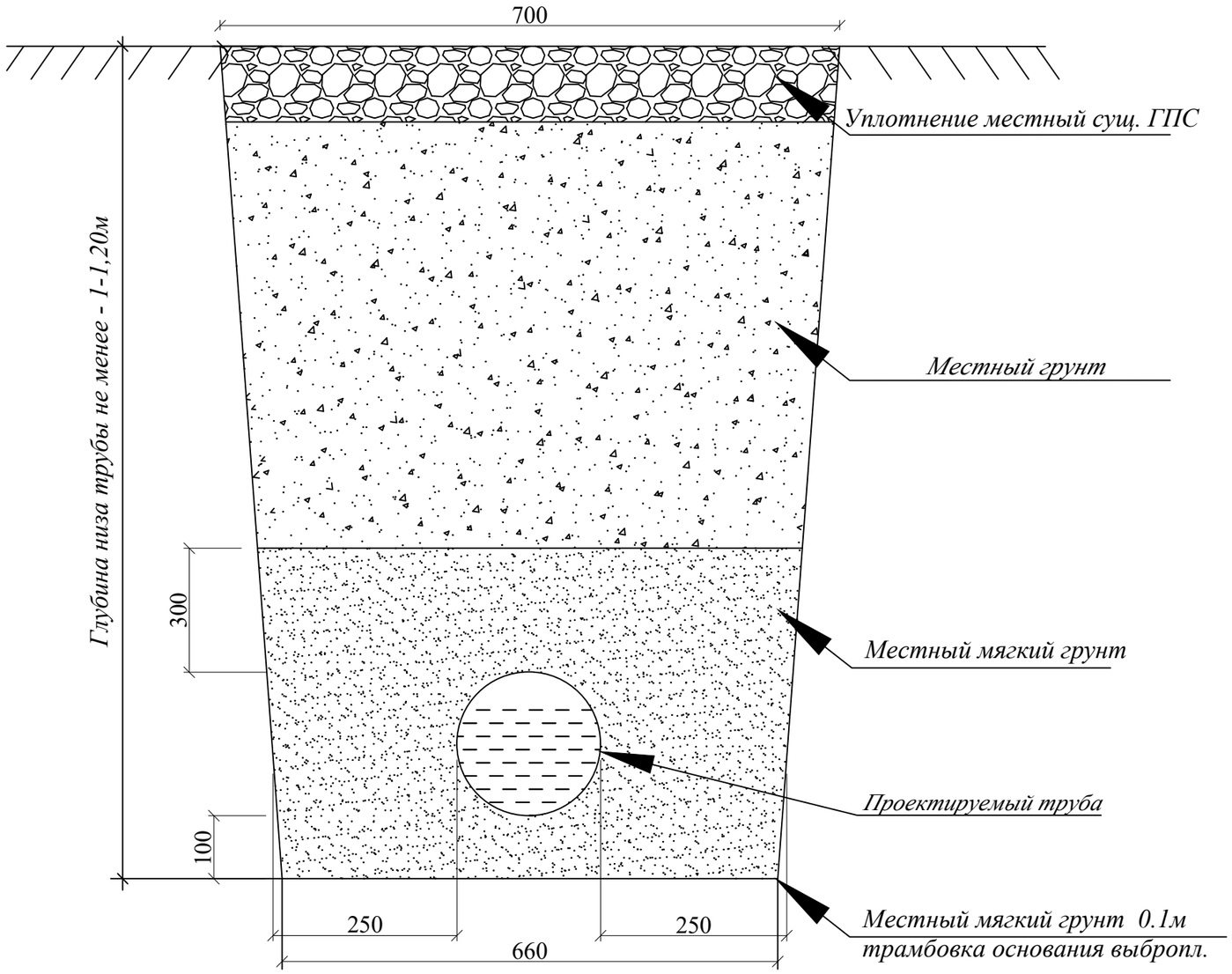

Виды работ:

1. Разработка траншеи механизмами с вывозом.
2. Планировка дна траншей и дна колодцев.
3. Уплотнение дна траншей на 0.3м и дна колодцев на 1.5м. Устройство основания под трубопроводы просеянный местный мягкий грунт толщина 0.1м.
4. Засыпка просеянный местный мягкий грунт за трубного пространства и над трубами на 0.2м немеханическая трамбовка, предварительно с поливом, не механизмами.
5. Обратная засыпка траншеи по проекту - местный мягкий грунт и ее послойная трамбовка каждый 0.3м предварительно полив водой, механизмами.
6. При производстве земляных работ участок оградить сигнальной лентой с двух сторон. Для обеспечения безопасности при проведении работ для лиц, находящихся вблизи строительной площадки.
7. Крепление стен траншеи и котлована деревянными щитами - (от 1.5м и выше)

ПРИМЕЧАНИЕ.

1. В связи с отсутствием диаметров труб и глубин заложения существующих коммуникаций на топографической съемке, вызвать всех представителей организации, эксплуатирующих существующие подземные сети.
2. В местах пересечения проектной сети с кабелем связи и электрокабелем, кабеля заключить в деревянные короба.

						Buyurtmachi: "Suv ta'minoti va oqova suv obyektlari qurilishi bo'yicha injiniring kompaniyasi" UK Samarqand viloyati hududiy boshqarmasi	НВ
						Ishtixon tumani "Shayhislom" MFY Ravot hamda Bog'ishamol guzarida ichimlik suv tizimlarini qurish.	
Изм.	Кол.уч	Лист	№ док	Подп.	Дата		
Гл.инж.		Ярматов Б.				Водопроводных сетей	Стадия: РП; Лист: 20; Листов: 22
ГИП.		Алимов Ж.					
Испол.		Рўзиқулов А.				Сечение траншеи	"MAROQAND BINO VA YO'L LOYIHA" MCHJ

Разработка траншей

Прокладка водопроводных сетей на местный грунтовые дорога для труб Дн110мм, Дн75мм, Дн50мм

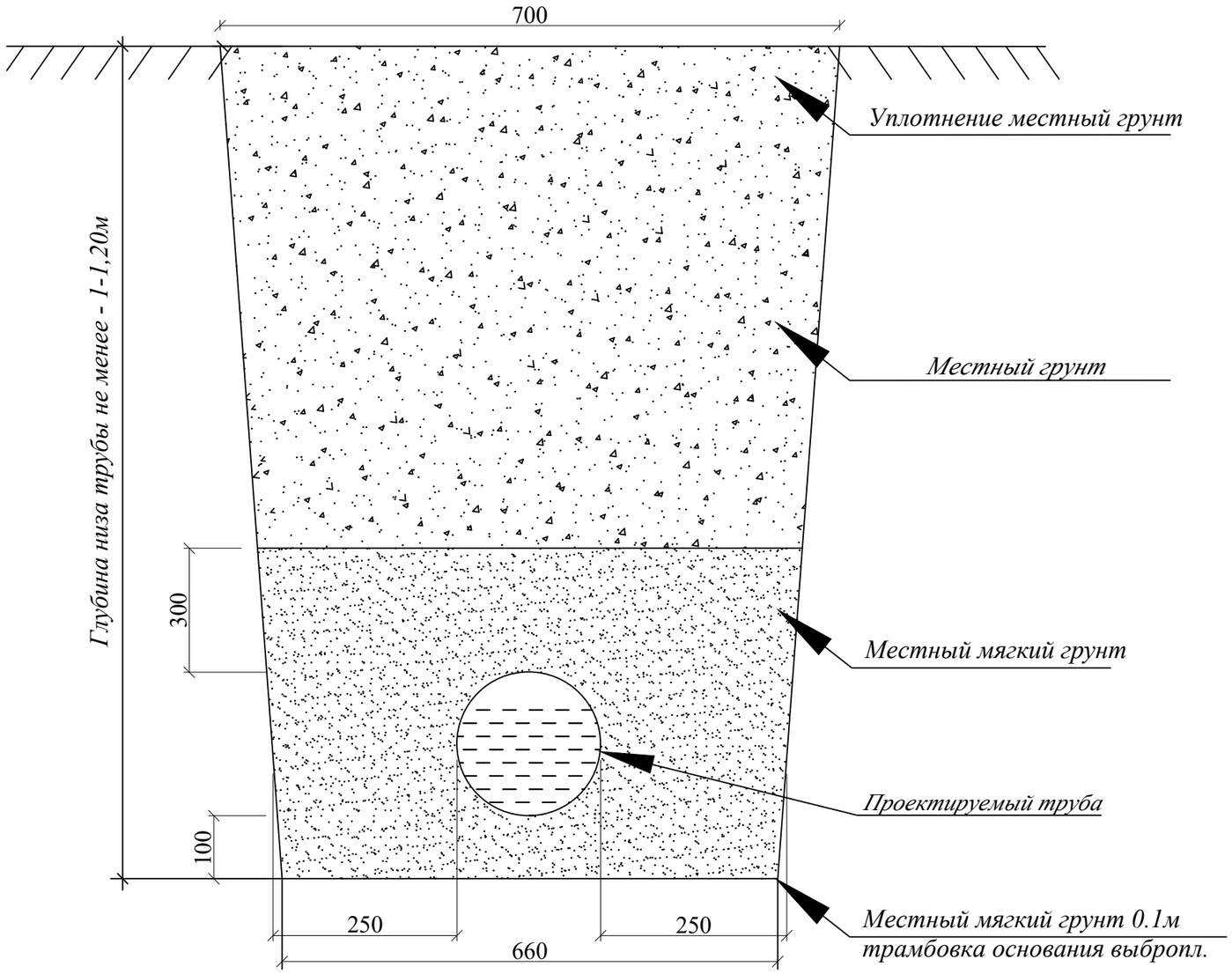

Виды работ:

1. Разработка траншеи механизмами с вывозом.
2. Планировка дна траншей и дна колодцев.
3. Уплотнение дна траншей на 0.3м и дна колодцев на 1.5м. Устройство основания под трубопроводы просеянный местный мягкий грунт толщина 0.1м.
4. Засыпка просеянный местный мягкий грунт за трубного пространства и над трубами на 0.2м немеханическая трамбовка, предварительно с поливом, не механизмами.
5. Обратная засыпка траншеи по проекту - местный мягкий грунт и ее послойная трамбовка каждый 0.3м предварительно полив водой, механизмами.
6. При производстве земляных работ участок оградить сигнальной лентой с двух сторон. Для обеспечения безопасности при проведении работ для лиц, находящихся вблизи строительной площадки.
7. Крепление стен траншеи и котлована деревянными щитами - (от 1.5м и выше)

ПРИМЕЧАНИЕ.

1. В связи с отсутствием диаметров труб и глубин заложения существующих коммуникаций на топографической съемке, вызвать всех представителей организации, эксплуатирующих существующие подземные сети.
2. В местах пересечения проектной сети с кабелем связи и электрокабелем, кабеля заключить в деревянные короба.

						Buyurtmachi: "Suv ta'minoti va oqova suv obyektlari qurilishi bo'yicha injiniring kompaniyasi" UK Samarqand viloyati hududiy boshqarmasi		НВ
						Ishtixon tumani "Shayhislom" MFY Ravot hamda Bog'ishamol guzarida ichimlik suv tizimlarini qurish.		
Изм.	Кол.уч	Лист	№ док	Подп.	Дата			
Гл.инж.		Ярматов Б.				Водопроводных сетей	Стадия: РП	Лист: 21 / Листов: 22
ГИП.		Алимов Ж.						
Испол.		Рўзиқулов А.						
						Сечение траншеи	"MAROQAND BINO VA YO'L LOYIHA" MCHJ	

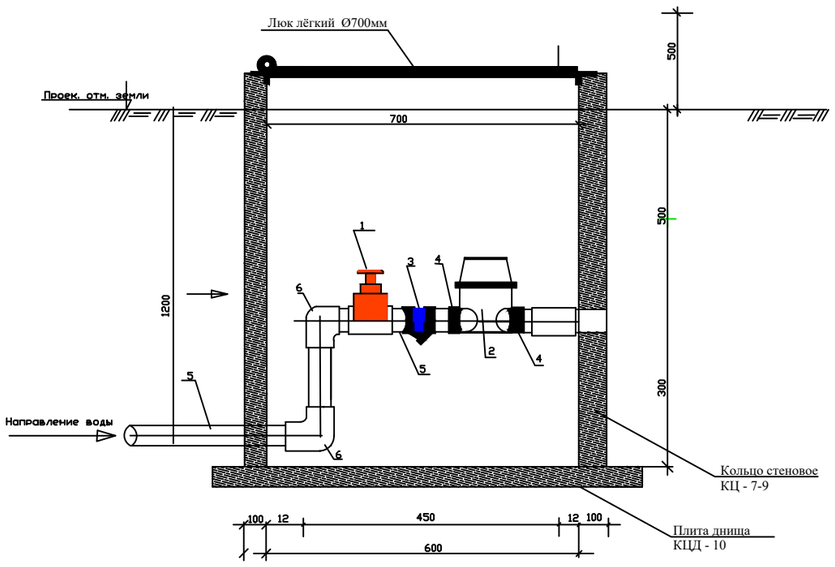

Спецификация материалов на данный лист

Марка	Обозначение	Наименование	кол-во	Масса ед кг	Примечание
1		Кран шаровой Ø15 мм	1		
2		Расходомер Ø15 мм	1		
3		Фильтр Ø20 мм	1		
4		Адаптер с в/р Ø20 мм	2		
5		Труба Ø20 мм			по проекту
6		Отводы 90°	2		
7		Заглушка	1		

План на отметки -0.80

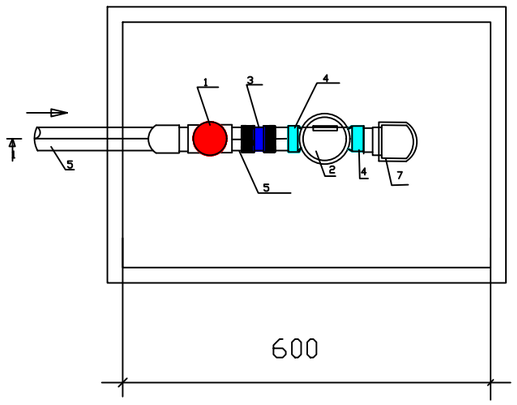

Узел В'

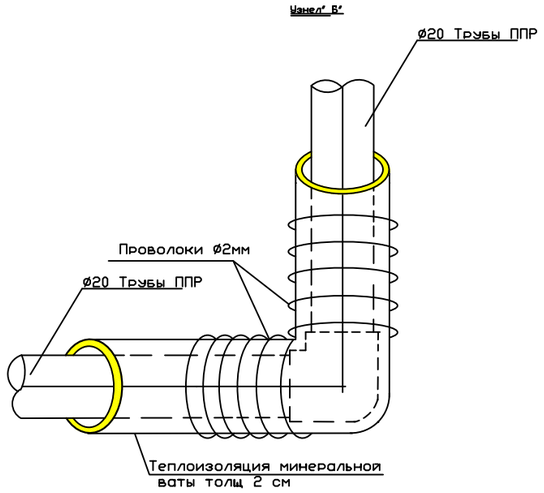

Узел для домового подключения от основной водопроводной сети до колодца.

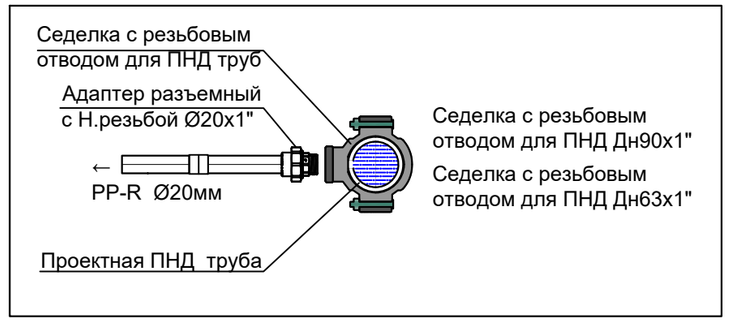

Схема водомерного узла

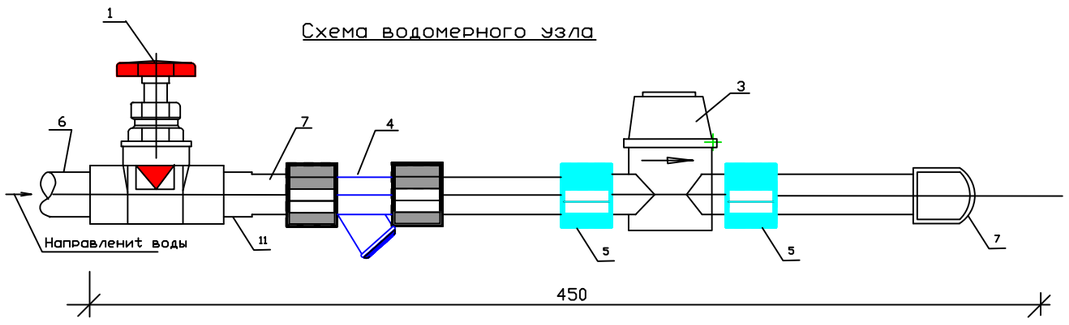

						Buyurtmachi: "Suv ta'minoti va oqova suv obyektlari qurilishi bo'yicha injiniring kompaniyasi" UK Samarqand viloyati hududiy boshqarmasi	НВ
						Ishtixon tumani "Shayhislom" MFY Ravot hamda Bog'ishamol guzarida ichimlik suv tizimlarini qurish.	
Изм.	Кол.уч	Лист	№ док	Подп.	Дата		
Гл.инж.		Ярматов Б.				Водопроводных сетей	Стадия: РП; Лист: 22; Листов: 22
ГИП.		Алимов Ж.					
Испол.		Рўзикулов А.					
						Схема водомерного узла В1 в колодце. Узлы от основной линии водопроводной сети.	"MAROQAND BINO VA YO'L LOYIHA" MCHJ

| № колодца по плану | Диаметр колодца, мм | Полная глубина колодца по профилю, мм | Высота рабочей части, мм | Высота горловины с перекрытием, мм | Глубина лотка, мм | Расход материалов | | |

Позиция	Наименование и техническая характеристика оборудования и материалов. Завод-изготовитель (для импортного оборудования-страна, фирма).	Тип, марка оборудования. Обозначение документа и № опросного листа.	Код оборудования, изделия, материала	Код завода-изготовителя	Единица измерения	Коли-чество	Масса единицы, кг	Примечание
1	2	3	4	5	6	7	8	9
	Материалы и оборудование поставки заказчика							
	Водопровод В1							
1	Труба полиэтиленовая питьевая SDR17,6 Ø110х6,3мм	ГОСТ 18559-2001			П.М	1625		
2	Труба полиэтиленовая питьевая SDR17,6 Ø75х4,3мм	ГОСТ 18559-2001			П.М	2685		
3	Труба полиэтиленовая питьевая SDR17 Ø50х3,0мм	ГОСТ 18559-2001			П.М	1180		
4	Гидравлическое испытание				П.М	5490		
5	Промывка с дезинфекцией				П.М	5490		
6	Задвижка чугунная фланцевая Ø100мм	30ч6бр			Шт	10		
7	В комплекте: фланец стальной Ø100	ГОСТ 12820-80			Шт	20		
8	Втулка (Бурт) SDR под фланец Ø100				Шт	20		
9	Задвижка чугунная фланцевая Ø80мм	30ч6бр			Шт	9		
10	В комплекте: фланец стальной Ø80	ГОСТ 12820-80			Шт	18		
11	Втулка (Бурт) SDR под фланец Ø80				Шт	18		
12	Задвижка чугунная фланцевая Ø50мм	30ч6бр			Шт	7		
13	В комплекте: фланец стальной Ø50	ГОСТ 12820-80			Шт	14		
14	Втулка (Бурт) SDR под фланец Ø50				Шт	14		
15	Отвод 90° SDR Ø110				Шт	10		
16	Отвод 90° SDR Ø75				Шт	10		
17	Отвод 90° SDR Ø50				Шт	15		
18	Тройник 90° сталной Ø100				Шт	12		
19	В комплекте: фланец стальной Ø100	ГОСТ 12820-80			Шт	36		
20	Тройник 75° SDR Ø75				Шт	1		

Позиция	Наименование и техническая характеристика оборудования и материалов. Завод-изготовитель (для импортного оборудования-страна, фирма).	Тип, марка оборудования. Обозначение документа и № опросного листа.	Код оборудования, изделия, материала	Код завода-изготовителя	Единица измерения	Коли-чество	Масса единицы, кг	Примечание
1	2	3	4	5	6	7	8	9
17	Тройник 75° SDR Ø50				Шт	10		
18	Муфта переходной полиэтилен Ø100хØ75				Шт	15		
19	Муфта переходной полиэтилен Ø100хØ50				Шт	6		
20	Муфта переходной полиэтилен Ø75хØ50				Шт	5		
21	Заглушка полиэтиленовый Ø100				Шт	10		
22	Заглушка полиэтиленовый Ø75				Шт	10		
23	Заглушка полиэтиленовый Ø50				Шт	15		
24	Пожарные гидранты ПГ-1,0 Ø100				комплк.	4		
25	Подставка двухсторонняя фланцевая ППДФ (100*100)				Шт	4		
26	Втулка (Бурт) SDR под фланец Ø100				Шт	8		
27	Вантуз Ду-100 мм Ру-16 EN1092				Шт	2	3	
28	Втулка (Бурт) SDR под фланец Ø100				Шт	4	6	
29	Футляр из трубы стальные электросварные Ø325х5,0мм	ГОСТ 10705-80			ПМ	77		
30	Футляр из трубы стальные электросварные Ø273х4,0мм	ГОСТ 10705-80			ПМ	55		
31	Сальник стальной антикоррозийный L-0,2м Ду-159мм	ТМ 89.00 по серии 5.900.2			шт	36		
32								
33	УСТРОЙСТВО ГИДРОИЗОЛЯЦИИ ТРУБ (ФУТЛЯР) ОБМАЗОЧНОЙ БИТУМНОЙ МАСТИКОЙ ДВУХСЛОЙНОЙ				м²	129,8		
34	Сигнальная лента для ограждения строй площадки				ПМ	10000		
35	Колодец водопроводный из сборных ж/бетонных изделий Ø1.5м:							
36	Кольцо стеновое КЦ-15-6 V=0.265м3	Серия 3.900.1-14.			Шт	12		
37	Кольцо стеновое КЦ-15-9 V=0.4м3	Серия 3.900.1-14.			Шт	12		
38	Плита днища КЦД-15 V=0.38м3	Серия 3.900.1-14.			Шт	12		

Позиция	Наименование и техническая характеристика оборудования и материалов. Завод-изготовитель (для импортного оборудования-страна, фирма).	Тип, марка оборудования. Обозначение документа и № опросного листа.	Код оборудования, изделия, материала	Код завода-изготовителя	Единица измерения	Коли-чество	Масса единицы, кг	Примечание
1	2	3	4	5	6	7	8	9
39	Плита перекрытия КЦП 1-15-1 V=0.27м3	Серия 3.900.1-14.			Шт	12		
40	Люк чугунный водопроводный тяжёлый Ø700мм Т(С250)	ГОСТ 3634-79	796		Шт	12		
41	Гидроизоляция строительной конструкции колодца маслянно-битумным покрытием за 2 раза по грунту ГФ-021				М²	318,44		
42	Бетон марки В15 для упор				М³	0,4		
43	Крепления для кольцо				кг	60		
44								
45								
46								
47								
48								
49								
50								
51								
52								
53								
54								
55								
56								
57								
58								
59								
60								

Позиция	Наименование и техническая характеристика оборудования и материалов. Завод-изготовитель (для импортного оборудования-страна, фирма).	Тип, марка оборудования. Обозначение документа и № опросного листа.	Код оборудования, изделия, материала	Код завода-изготовителя	Единица измерения	Коли-чество	Масса единицы, кг	Примечание
1	2	3	4	5	6	7	8	9
	Дом подключения							
1	Труба полипропиленовые PPR PN10 Ø20х1,9мм	ГОСТ 18559-2001			П.М	1500		
2	Гидравлическое испытание				П.М	1500		
3	Счетчики воды одноструйные крыльчатые для холодной воды (класс "С") КК-12 L110 DN-15				Шт	180		
4	Вентиль запорный муфтовый Ø20 Ру-16 15кч 18п				шт	180		
5	Хомут для врезки Ø110хØ20 (седло на болтах)				шт	50		
6	Хомут для врезки Ø75хØ20 (седло на болтах)				шт	90		
7	Хомут для врезки Ø50хØ20 (седло на болтах)				шт	50		
8	Адаптер с внутренней резьбой Ø20хØ15				шт	360		
9	Заглушка полипропиленовые Ø20				шт	180		
10	Фильтр сетчатый Ø20				шт	180		
11	Обратный клапан Ø20				Шт	180		
12	Отвод 90° полипропиленовые Ø20				Шт	360		
13	Муфта полипропиленовые Ø20				шт	1000		
14	Полимерный ящик для водомера (40х60х40 с утеплителя) с теплоизоляциями				Шт	180		
15	Подготовка из ГПС толщина 10см				$м^3$	8,64	0,048	
16	Теплоизоляция матами минераловатными на синтетическом							
17	связующем труб биз.=40 мм. трубы Ø20				$м^3$	2,1		
	Покрытие фольгоизолом рулонным: трубы Ø20				$м^2$	85,9		

	Ishtixon tumani "Shayhislom" MFY Bog'ishamol guzarida suv inshooti va tarmog'i qurish			СО.НВ 6
	Наименование	Ед. из.	Количес. B1	ГОСТ марка
1	Разработка сухого грунта II категории под трубопроводы экскаватором в			
	транщеях.емк. ковша 0,5м³ с креплением	М³	4757	
2	Ручная доработка траншей с креплением	М³	529	
3	Разработка тяжелый грунта экскаватором с гидромолот	М³	30	
4	Ритье приямков для заделки труб (2% от ритье)	М³	105	
5	Рытье уширение и углубление траншей под колодцы, вручную	М³	58,96	
6	Устройство оснований из ГПС под колодцы толщина 10 см	м²	34,68	
	Полив водой уплотняемого грунта насыпей	М³	5286	
7	Привозка чистый грунт		-	
8	Укладка водопроводный трубы Дн100, Дн75, Дн50	М	5490	
9	Укладка водопроводный трубы Дн20	М	1500	
10	Обратная засыпка траншей в ручную	М³	529	
11	То же с механизмом	М³	4757	
12	Устранение просадочности путем трамбования пневмотрамбовками транщей	М³	5286	
13	Устройство водопроводный колодцев из сборных ж/бетонных изделий	Шт	12	
14	Установка чугунных водопроводный и канализационных люков Ø700мм	Шт	12	
15	Разборка цементобетонных покрытия толщ. 100мм	м²	500	
16	Устройство оснований из ГПС толщина 24 см	м²	500	
17	Устройство цементобетонных покрытий толщина 10 см	м²	500	
	Срезка асфальтобетонных покрытия толщина 5 см	м²	70	
	Устройство оснований из ГПС толщина 24 см	м²	70	
	Устройство подстилающих слоев из щебня толщ. 3см	м³	2,1	
	Подгрунтовка основания жидким битумом на 1м2 0,5л	т	0,035	
	Устройство покрытия из горячих плотных мелкозернистых асфальтобетонных смес толщ. 5 см	м²	70	

| № колодца по плану | Диаметр колодца, мм | Полная глубина колодца по профилю, мм | Высота рабочей части, мм | Высота горловины с перекрытием, мм | Глубина лотка, мм | Расход материалов | | |

Позиция	Наименование и техническая характеристика оборудования и материалов. Завод-изготовитель (для импортного оборудования-страна, фирма).	Тип, марка оборудования. Обозначение документа и № опросного листа.	Код оборудования, изделия, материала	Код завода-изготовителя	Единица измерения	Коли-чество	Масса единицы, кг	Примечание
1	2	3	4	5	6	7	8	9
	Материалы и оборудование поставки заказчика							
	Водопровод В1							
1	Труба полиэтиленовая питьевая SDR17,6 Ø110х6,3мм	ГОСТ 18559-2001			П.М	1900		
2	Труба полиэтиленовая питьевая SDR17,6 Ø75х4,3мм	ГОСТ 18559-2001			П.М	2960		
3	Труба полиэтиленовая питьевая SDR17 Ø50х3,0мм	ГОСТ 18559-2001			П.М	1365		
4	Гидравлическое испытание				П.М	6225		
5	Промывка с дезинфекцией				П.М	6225		
6	Задвижка чугунная фланцевая Ø100мм	30ч6бр			Шт	10		
7	В комплекте: фланец стальной Ø100	ГОСТ 12820-80			Шт	20		
8	Втулка (Бурт) SDR под фланец Ø100				Шт	20		
9	Задвижка чугунная фланцевая Ø80мм	30ч6бр			Шт	7		
10	В комплекте: фланец стальной Ø80	ГОСТ 12820-80			Шт	14		
11	Втулка (Бурт) SDR под фланец Ø80				Шт	14		
12	Задвижка чугунная фланцевая Ø50мм	30ч6бр			Шт	8		
13	В комплекте: фланец стальной Ø50	ГОСТ 12820-80			Шт	16		
14	Втулка (Бурт) SDR под фланец Ø50				Шт	16		
15	Отвод 90° SDR Ø110				Шт	5		
16	Отвод 90° SDR Ø75				Шт	20		
17	Отвод 90° SDR Ø50				Шт	15		
18	Тройник 90° сталной Ø100				Шт	11		
19	В комплекте: фланец стальной Ø100	ГОСТ 12820-80			Шт	33		
20	Тройник 75° SDR Ø75				Шт	6		

Позиция	Наименование и техническая характеристика оборудования и материалов. Завод-изготовитель (для импортного оборудования-страна, фирма).	Тип, марка оборудования. Обозначение документа и № опросного листа.	Код оборудования, изделия, материала	Код завода-изготовителя	Единица измерения	Коли-чество	Масса единицы, кг	Примечание
1	2	3	4	5	6	7	8	9
17	Тройник 75° SDR Ø50				Шт	3		
18	Муфта переходной полиэтилен Ø100хØ75				Шт	10		
19	Муфта переходной полиэтилен Ø100хØ50				Шт	5		
20	Муфта переходной полиэтилен Ø75хØ50				Шт	10		
21	Заглушка полиэтиленовый Ø100				Шт	10		
22	Заглушка полиэтиленовый Ø75				Шт	10		
23	Заглушка полиэтиленовый Ø50				Шт	15		
24	Пожарные гидранты ПГ-1,0 Ø100				комплк.	3		
25	Подставка двухсторонняя фланцевая ППДФ (100*100)				Шт	3		
26	Втулка (Бурт) SDR под фланец Ø100				Шт	6		
27	Вантуз Ду-100 мм Ру-16 EN1092				Шт	1		
28	Втулка (Бурт) SDR под фланец Ø100				Шт	2		
29	Футляр из трубы стальные электросварные Ø325х5,0мм	ГОСТ 10705-80			ПМ	85		
30	Футляр из трубы стальные электросварные Ø273х4,0мм	ГОСТ 10705-80			ПМ	90		
31	Сальник стальной антикоррозийный L-0,2м Ду-159мм	ТМ 89.00 по серии 5.900.2			шт	39		
32								
33	УСТРОЙСТВО ГИДРОИЗОЛЯЦИИ ТРУБ (ФУТЛЯР) ОБМАЗОЧНОЙ БИТУМНОЙ МАСТИКОЙ ДВУХСЛОЙНОЙ				м²	167,9		
34	Сигнальная лента для ограждения строй площадки				ПМ	10000		
35	Колодец водопроводный из сборных ж/бетонных изделий Ø1.5м:							
36	Кольцо стеновое КЦ-15-6 V=0.265м3	Серия 3.900.1-14.			Шт	13		
37	Кольцо стеновое КЦ-15-9 V=0.4м3	Серия 3.900.1-14.			Шт	13		
38	Плита днища КЦД-15 V=0.38м3	Серия 3.900.1-14.			Шт	13		

Позиция	Наименование и техническая характеристика оборудования и материалов. Завод-изготовитель (для импортного оборудования-страна, фирма).	Тип, марка оборудования. Обозначение документа и № опросного листа.	Код оборудования, изделия, материала	Код завода-изготовителя	Единица измерения	Коли-чество	Масса единицы, кг	Примечание
1	2	3	4	5	6	7	8	9
39	Плита перекрытия КЦП 1-15-1 V=0.27м3	Серия 3.900.1-14.			Шт	13		
40	Люк чугунный водопроводный тяжёлый Ø700мм Т(С250)	ГОСТ 3634-79	796		Шт	13		
41	Гидроизоляция строительной конструкции колодца маслянно-битумным покрытием за 2 раза по грунту ГФ-021				М²	345,0		
42	Бетон марки В15 для упор				М³	0,4		
43	Крепления для кольцо				кг	65		
44								
45								
46								
47								
48								
49								
50								
51								
52								
53								
54								
55								
56								
57								
58								
59								
60								

Позиция	Наименование и техническая характеристика оборудования и материалов. Завод-изготовитель (для импортного оборудования-страна, фирма).	Тип, марка оборудования. Обозначение документа и № опросного листа.	Код оборудования, изделия, материала	Код завода-изготовителя	Единица измерения	Коли-чество	Масса единицы, кг	Примечание
1	2	3	4	5	6	7	8	9
	Дом подключения							
1	Труба полипропиленовые PPR PN10 Ø20х1,9мм	ГОСТ 18559-2001			П.М	1500		
2	Гидравлическое испытание				П.М	1500		
3	Счетчики воды одноструйные крыльчатые для холодной воды (класс "С") КК-12 L110 DN-15				Шт	180		
4	Вентиль запорный муфтовый Ø20 Ру-16 15кч 18п				шт	180		
5	Хомут для врезки Ø110хØ20 (седло на болтах)				шт	50		
6	Хомут для врезки Ø75хØ20 (седло на болтах)				шт	90		
7	Хомут для врезки Ø50хØ20 (седло на болтах)				шт	50		
8	Адаптер с внутренней резьбой Ø20хØ15				шт	360		
9	Заглушка полипропиленовые Ø20				шт	180		
10	Фильтр сетчатый Ø20				шт	180		
11	Обратный клапан Ø20				Шт	180		
12	Отвод 90° полипропиленовые Ø20				Шт	360		
13	Муфта полипропиленовые Ø20				шт	1000		
14	Полимерный ящик для водомера (40х60х40 с утеплителя) с теплоизоляциями				Шт	180		
15	Подготовка из ГПС толщина 10см				$м^3$	8,64	0,048	
16	Теплоизоляция матами минераловатными на синтетическом							
17	связующем труб биз.=40 мм. трубы Ø20				$м^3$	2,1		
	Покрытие фольгоизолом рулонным: трубы Ø20				$м^2$	85,9		

	Ishtixon tumani "Shayhislom" MFY Ravot guzarida suv inshooti va tarmog'i qurish			СО.НВ 6
	Наименование	Ед. из.	Количес. B1	ГОСТ марка
1	Разработка сухого грунта II категории под трубопроводы экскаватором в			
	транщеях.емк. ковша 0,5м³ с креплением	М³	5313	
2	Ручная доработка траншей с креплением	М³	591	
3	Разработка тяжелый грунта экскаватором с гидромолот	М³	30	
4	Ритье приямков для заделки труб (2% от ритье)	М³	118	
5	Рытье уширение и углубление траншей под колодцы, вручную	М³	63,87	
6	Устройство оснований из ГПС под колодцы толщина 10 см	м²	37,57	
	Полив водой уплотняемого грунта насыпей	М³	5904	
7	Привозка чистый грунт		-	
8	Укладка водопроводный трубы Дн100, Дн75, Дн50	М	6225	
9	Укладка водопроводный трубы Дн20	М	1500	
10	Обратная засыпка траншей в ручную	М³	591	
11	То же с механизмом	М³	5313	
12	Устранение просадочности путем трамбования пневмотрамбовками траншей	М³	5904	
13	Устройство водопроводный колодцев из сборных ж/бетонных изделий	Шт	13	
14	Установка чугунных водопроводный и канализационных люков Ø700мм	Шт	13	
15	Разборка цементобетонных покрытия толщ. 100мм	м²	500	
16	Устройство оснований из ГПС толщина 24 см	м²	500	
17	Устройство цементобетонных покрытий толщина 10 см	м²	500	
	Срезка асфальтобетонных покрытия толщина 5 см	м²	70	
	Устройство оснований из ГПС толщина 24 см	м²	70	
	Устройство подстилающих слоев из щебня толщ. 3см	м³	2,1	
	Подгрунтовка основания жидким битумом на 1м2 0,5л	т	0,035	
	Устройство покрытия из горячих плотных мелкозернистых асфальтобетонных смес толщ. 5 см	м²	70	