ASOSIY TOPLANMISH ISHCHI CHIZMALARI RO'YXATI

Varaq	Nomi	Izoh
1	Umumiy ma'lumot	
2	Tashqi yoritish tarmoqlar rejasi	
3	Tashqi elektr tarmoqlar rejasi - 380/220 V	
4	TP ni yerlashtirish xalqasi	
5	Elektr tarmog'ining bir chiziqli sxemasi.	
6	SHR tarqatish shitining elektr bisoh sxemasi	

MALUMOT VA BOSH ETILGAN BUYUMLAR

TA'SIFLANISH	Nomi	Izoh
	Ma'lumot hujjatlari	
PUE-2011y	Elektr o'rnatish qoidalari.	
KMK 2.04.17-19	Tana yer va pastoni binolarning elektr jihozlari	
KMK 3.05.06-97	Elektr qurilmalari	
3.407-251	Xandaqda 10 / 0.4 kV kabellarni yotqizish	
	Qo'shilgan hujjatlar.	
GOST 21.110-82	Uskuna spetsifikatsiyasi.	

Shartli belgilar:

- W2 — Loyihalashtirilgan tashqi tarmoq kabel uzatish liniyasi 0,4 kV
- W2 — Loyihalashtirilgan tashqi tarmoq kabel uzatish liniyasi 0,4 kV
- Balandligi h=3,5м bo'lgan 60w quvvatga ega quyosh paneli yoritgich tayanchi bilan
- Mahsulotdalik tarmoqlari bilan kesishgan joylari
- Asbest-sement quvur ,d=100мм ,l=2м
- Asbest-sement quvur ,d=100мм ,l=4м

Ushbu loyiha amaldagi me'yoriy-huquqiy hujjatlar asosida amalga oshirildi va qoshilar, ko'rinmalar va davlat standartlari

Loyiha bosh muhandisi: Nurmamedov M.

Umumiy ko'rsatmalar.

Elektr ta'minoti loyihasi 0,4 kV, AKKUF, , shuningdek, hududni yoritish loyiha topshirig'i asosida va PUE-2011, KMK 2.04.17-19 va KMK 3.05.06-97 ga muvofiq amalga oshirildi.

Ushbu loyiha quyidagilarni nazarda tutadi:

1. Hududning tashqi yoritish qurilmasi.

2. Hisobiy quvvat — Pp-12,8 kW

3. Hisobiy tok — Sp=12 A

Tashqi yoritish tarmoqlari 4 simli 4P,4 kVA. bo'lgan transformator podstansiyasi o'rnatishni nazarda tutadi. Hududdagi loyihaviy Podstansiya binosi va quvvatsiz Avtobuspas TP dan ta'minlanadi.Podshtirka binosi asosiy tarmoq xo'jaligida qoshimcha elektr quvvatsizdan tarmoklanishi kirish 4 kV.

4. Kabelning kesim asosiy muddatli ishlash rejimi optim yuk i va kuchlanishning pasayishi va bir-birish qisqa tutashuvdagi ruxsatiga asosida qizishi hisobiga asosiandi olindadi. Kabellarni markasi kesimi asosiyligi TT E 2 varag'dan) ko'rsatilgan.

5. Hududning tashqi yoritilishi quvvati 60w bo'lgan quyosh panelli LED yoritgichlari bilan amalga oshiriladi. Yoritgichlar quyosh panellari, akkumulyatorlar va boshqaruv tizimini o'z ichiga olgan avtonom tizimlardir. (TT E 2 varag'dan ko'rsatilgan). Hududni yoritish uchun quyosh panelli LED yoritgichlar h=3,5м balandlikdagi tayanchlarga o'rnatilgan.

6. Yoritgichlar va tayanchlar o'rnatishdan oldin, yoritgichlarni bo'lgan xiyobonlarni qazish uchun shart bo'lgan chuqurni ikkita, tayanchlarga bo'lgan chuqurlikni 1,5 m chuqurlikda, xandaqga yotqizilishi kerak.

7. Loyihada trassaning butun chizig'i bo'ylab kabellarni mexanik shikastlardan himoya qilish, g'isht yotqizish ko'zda tutilgan. 10 kV, 0,4 kV elektr ta'minot tarmog'i va hududda yoritish obodonlashtirish ishlari bosh muhandis tasdiqlagan asosida yakunlanishi kerak. Mavjud muhandislik kommunikatsiyalari bilan kesishgan joylarda kabellarni 0'08 mm asbestsement quvurlari yotqizilishi kerak.

Izoh

Qurilish - montaj ishlari PUE-2011, KMK 2.04.17-19 va KMK 3.05.06-97 ga asosan bajarilsin.

Mahsulotdalik tarmoqlari bilan kesishgan joylarda elektr tarmog'i kabeli diametri d=100mm asbest-sement quvurlar ichidan olib o'tilsin.

Yer ishlarini bajarishi jarayonida boshqa mahsulotdalik tarmoqlari natishlari vakillari taklif qilinadi.



Yoritgichlar	Miqdori dona
A-B	14 dn
B-D	21 bir
D-E	20 dn
E-F	7 dn
F-G	10 dn

Hisobiy ko'rinish yo'nalishi
0-0/0-1/1-0

Nº	Nomi	Miqdori	Massa	Izoh
1	Quyosh paneli	1	5 kg	
2	Akkumulyator	1	10 kg	
3	Boshqaruv tizimi	1	2 kg	
4	Yoritgich	1	3 kg	
5	Tayanch	1	15 kg	
6	Kabel	1	1 kg	
7	Himoya qutisi	1	2 kg	
8	Sim	1	0.5 kg	
9	Mahkamlash	1	1 kg	
10	Poydevor	1	50 kg	

Shift			TET
Tuzdi			Marhamat tumani Birlik MFY hududida Mavjud binoni buzib o'rniga zamonaviy loyihalar asosida QVP bino inshootlari qurilishi
Tekshirdi			
Bajardi			Tashqi yoritish tarmoqlari

Tart.	Varaq	Varaqlar
BL	2	

"QVP" binosi

"BINOKORLOYIHA" MCHJ



Yoritgichlar	Miqdori dona
A-B	14 dn
B-D	21 bir
D-E	20 dn
E-F	7 dn
F-G	10 dn

Hisobiy ko'rinish yo'nalishi
0-0/0-1/1-0

Nº	Nomi	Miqdori	Massa	Izoh
1	Quyosh paneli	1	5 kg	
2	Akkumulyator	1	10 kg	
3	Boshqaruv tizimi	1	2 kg	
4	Yoritgich	1	3 kg	
5	Tayanch	1	15 kg	
6	Kabel	1	1 kg	
7	Himoya qutisi	1	2 kg	
8	Sim	1	0.5 kg	
9	Mahkamlash	1	1 kg	
10	Poydevor	1	50 kg	

Loyihaviy
LED 40-220/0,4 kV

Shift			TET
Tuzdi			Marhamat tumani Birlik MFY hududida Mavjud binoni buzib o'rniga zamonaviy loyihalar asosida QVP bino inshootlari qurilishi
Tekshirdi			
Bajardi			"QVP" binosi

Tart.	Varaq	Varaqlar
BL	3	

"BINOKORLOYIHA" MCHJ

TP Kabel jurnali

Dnum №	Berg/a-ndzi	Uchastok dan	Uchastok gacha	Kabel/qo'shimcha kabel va kesim yuzi, mm²	1	2	3
1	1,1	TP	qayta Podshtirka binosi	AXLPEY-10kV-4x95	45	0,84	0,8
2	1,2	TP	Xiyobonni	AXLPEY-10kV-4x95	20	2,5	0,5
3	1,3-2	Xiyobonni	Ko'chirilsin	AXLPEY-10kV-4x95	0	0,3	0,05
4							
5							

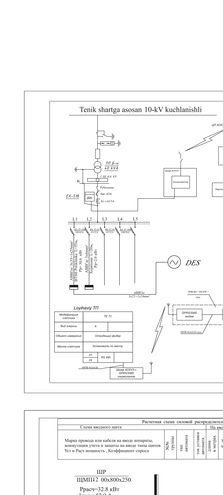
Shift			TET
Tuzdi			Marhamat tumani Birlik MFY hududida Mavjud binoni buzib o'rniga zamonaviy loyihalar asosida QVP bino inshootlari qurilishi
Tekshirdi			
Bajardi			"QVP" binosi

Tart.	Varaq	Varaqlar
BL	4	

Bosh xaja va ko'tarilmaj bog'lash

Chizmalar. M:1:500

"BINOKORLOYIHA" MCHJ



Eslatma:

O'lchamlarga qarshligi 4 t=100 dan oshmasligi kerak. agar o'lchamlardan keyin o'lchangan qarshilik 4t dan yuqori bo'lsa, qo'shimcha elektrodlar zanjir bo'lsa.

Spetsifikatsiya


№	SHTT yoki TU	NOMI	Birligi	miqdori
1		SHTP-4/80 / 8 k	dona	7
2	1017/5.001.82	Yo'lak yerlashtirgich 40 mm, uzunligi 3m	m/kg	21 / 10
3	1017. 821-88	Qatorlarni yerlashtirgich 40 mm, chuqurligi 1m	m/kg	21 / 315
4	1017/5501-88	Yerlashtirish o'lchagich 40 mm	m/kg	7 / 4,3

Shift			TET
Tuzdi			Marhamat tumani Birlik MFY hududida Mavjud binoni buzib o'rniga zamonaviy loyihalar asosida QVP bino inshootlari qurilishi
Tekshirdi			
Bajardi			TET 0,4kv

Tart.	Varaq	Varaqlar
BL	5	6

TP ni yerlashtirish xalqasi

"BINOKORLOYIHA" MCHJ



Eslatmalar:

Texnik shartlarga ko'ra, loyiha o'rnatilgan RSMT-interfeysga ega bo'lgan UX-53S boshqaruv tizimini o'z ichiga oladi. Ushbu tizim yoritgichlarni masofadan boshqarish va monitoring o'rnatishga imkon beradi (ixtiyoriy). Boshqaruv tizimi quyosh panellari, akkumulyatorlar va yoritgich LED chiplariga ega LED/SMD tizimlaridan, real vaqt rejimi soat, harakatlanish sensori, yorug'lik sensori, GPS/GLONASS modul, GSM/GPRS modul, Wi-Fi modul, Bluetooth modul, o'rnatilgan.

Ushbu loyiha quyidagilarni nazarda tutadi:

1. Hududning tashqi yoritilishi va kommunikatsiya tarmoqlari.

2. Hisobiy quvvat — Pp-12,8 kW

3. Hisobiy tok — Sp=12 A

Tashqi yoritish tarmoqlari 4 simli 4P,4 kVA. bo'lgan transformator podstansiyasi o'rnatishni nazarda tutadi. Hududdagi loyihaviy Podstansiya binosi va quvvatsiz Avtobuspas TP dan ta'minlanadi.Podshtirka binosi asosiy tarmoq xo'jaligida qoshimcha elektr quvvatsizdan tarmoklanishi kirish 4 kV.

4. Kabelning kesim asosiy muddatli ishlash rejimi optim yuk i va kuchlanishning pasayishi va bir-birish qisqa tutashuvdagi ruxsatiga asosida qizishi hisobiga asosiandi olindadi. Kabellarni markasi kesimi asosiyligi TT E 2 varag'dan) ko'rsatilgan.

5. Hududning tashqi yoritilishi quvvati 60w bo'lgan quyosh panelli LED yoritgichlari bilan amalga oshiriladi. Yoritgichlar quyosh panellari, akkumulyatorlar va boshqaruv tizimini o'z ichiga olgan avtonom tizimlardir. (TT E 2 varag'dan ko'rsatilgan). Hududni yoritish uchun quyosh panelli LED yoritgichlar h=3.5м balandlikdagi tayanchlarga o'rnatilgan.

6. Yoritgichlar va tayanchlar o'rnatishdan oldin, yoritgichlarni bo'lgan xiyobonlarni qazish uchun shart bo'lgan chuqurni ikkita, tayanchlarga bo'lgan chuqurlikni 1,5 m chuqurlikda, xandaqga yotqizilishi kerak.

7. Loyihada trassaning butun chizig'i bo'ylab kabellarni mexanik shikastlardan himoya qilish, g'isht yotqizish ko'zda tutilgan. 10 kV, 0,4 kV elektr ta'minot tarmog'i va hududda yoritish obodonlashtirish ishlari bosh muhandis tasdiqlagan asosida yakunlanishi kerak. Mavjud muhandislik kommunikatsiyalari bilan kesishgan joylarda kabellarni 0'08 mm asbestsement quvurlari yotqizilishi kerak.

Izoh

Qurilish - montaj ishlari PUE-2011, KMK 2.04.17-19 va KMK 3.05.06-97 ga asosan bajarilsin.

Mahsulotdalik tarmoqlari bilan kesishgan joylarda elektr tarmog'i kabeli diametri d=100mm asbest-sement quvurlar ichidan olib o'tilsin.


Yer ishlarini bajarishi jarayonida boshqa mahsulotdalik tarmoqlari natishlari vakillari taklif qilinadi.

Shift			TET
Tuzdi			Marhamat tumani Birlik MFY hududida Mavjud binoni buzib o'rniga zamonaviy loyihalar asosida QVP bino inshootlari qurilishi
Tekshirdi			
Bajardi			"QVP" binosi

Tart.	Varaq	Varaqlar
BL	6	

Elektr tarmog'ining bir chiziqli sxemasi.

"BINOKORLOYIHA" MCHJ



Eslatma

Zahira uchunma maxsus elektr qavoat shchit xolidagi nuxta xonasi qavoatdagi shchit xolidagi nuxta xonasi xolatda ishga tushiriladi

Shift			TET
Tuzdi			Marhamat tumani Birlik MFY hududida Mavjud binoni buzib o'rniga zamonaviy loyihalar asosida QVP bino inshootlari qurilishi
Tekshirdi			
Bajardi			"QVP" binosi

Tart.	Varaq	Varaqlar
BL	6	6

SHR tarqatish shitining elektr bisoh sxemasi

"BINOKORLOYIHA" MCHJ

Ravem	Nomi va texnikaviy tavsifi	O'lchov birligi: Nomi	Kod	Tayyorlovchi korxona nomi	Ishlatmalar ikodi	Kod birligi so'm	Miqdori	Og'irlik birligi, kg
	Uskunalar va materiallar							
	1. Tashqi yoritish							
1.1	Quyosh paneli LED yoritgichi	60 W	dona	796			3	
1.2	Quyosh paneli LED yoritgichi	SSL-2600W	dona	796			3	
1.3	Metall tayanch h-3,5м, quvvatga ulanadigan shovqin		dona	796			3	
1.4								
	2. Elektr ta'minoti 0.4kV							
2.1	Kabel, kesim yuzasi 3x35+1x16 мм²	ABBГнг-3x	m	000			90	
2.2	Kabel, kesim yuzasi 3x25+1x16 мм²	ABBГнг-3x	m	000				
2.3	Kabel, kesim yuzasi 3x6 мм²	ABBГнг-3x	m	000			20	
2.4	Kabel, kesim yuzasi 3x4 мм²	ABBГнг-3x	m	000			10	
2.5	Naltanchiq kabeliq, 15 мм² gacha kabel uchun	TMG-TM-15	dona	796			10	
2.6	Naltanchiq kabeliq 4 мм² gacha kabel uchun	TMG-TM-6	dona	796			-	
2.7	Naltanchiq kabeliq 4 мм² gacha kabel uchun	TMG-4	dona	796			-	
2.8	Xandaq qazish		м³	113			23	
2.9	Qazia to'ldirish		м³	113			20	
2.10	Qum		м³	113			4	
	G'isht		dona	796			500	
	Asbest-sement quvur ,d=100мм ,l=2м		m	000			8	
	Asbest-sement quvur ,d=100мм ,l=4м		m	000			24	

Shift			TET
Tuzdi			Marhamat tumani Birlik MFY hududida Mavjud binoni buzib o'rniga zamonaviy loyihalar asosida QVP bino inshootlari qurilishi
Tekshirdi			
Bajardi			"QVP" binosi

Tart.	Varaq	Varaqlar
BL	7	7

Ishlatmalar spetsifikatsiyasi

"BINOKORLOYIHA" MCHJ

Ravem	Nomi va texnikaviy tavsifi	O'lchov birligi: Nomi	Kod	Tayyorlovchi korxona nomi	Ishlatmalar ikodi	Kod birligi so'm	Miqdori	Og'irlik birligi, kg
	Uskunalar va materiallar							
	2. Elektr ta'minoti 0.4kV(davomi)							
	3. Transformator							
3.1	Shaxtar kompleksli transformator podstansiyasi	GKTP-40/10/0.4 kV	Kom	796			1	
3.2	Elektrpanel'. 30 kw	30 kw	Kom	796			1	
3.3	Avtomatik zaktra klash shkit	ABP-APV-30	Kom	796			1	
3.4	Panelar montaj uchun shit	SSSv80/65x28 .IP54	dona	796			1	
3.5	Avtomat uzgich:	Iv= 50 A ; (TP)	NMI-63S	dona	796		1	
3.6	Avtomat uzgich:	Iv= 32 A ; (TP)	NMI-63S	dona	796		-	
3.7	Avtomat uzgich:	Iv=40 A ; (TP)	NMI-63S	dona	796		-	
	Yerlashtirish							
4.1	Yerdul yerlashtirgich Ø32мм , l=-5м		m	000			20	
4.2	Gorizontal yerlashtirgich, d30мм		m	000			29	

Shift			TET
Tuzdi			Marhamat tumani Birlik MFY hududida Mavjud binoni buzib o'rniga zamonaviy loyihalar asosida QVP bino inshootlari qurilishi
Tekshirdi			
Bajardi			"QVP" binosi

Tart.	Varaq	Varaqlar
BL	8	8

Ishlatmalar spetsifikatsiyasi

"BINOKORLOYIHA" MCHJ